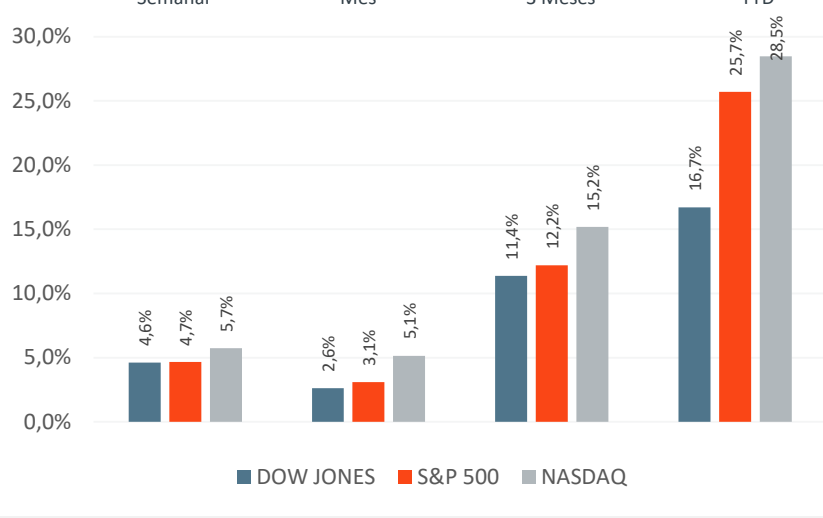


FONDOS NEVASA

	Rentabilidades*			
	Octubre	MTD A 10 de noviembre	YTD A cierre octubre	2023
Fondo Axion	-0,28%	-0,20%	3,87%	9,86%
Fondo Ahorro	-0,09%	0,42%	6,41%	10,17%
Fondo Proteccion	-0,20%	0,15%	3,25%	1,32%
Fondo Vision	-1,39%	1,85%	11,02%	14,42%
Fondo Deuda Privada	0,40%	0,12%	4,18%	10,60%

* Asume dividendos reinvertidos

ESTADOS UNIDOS

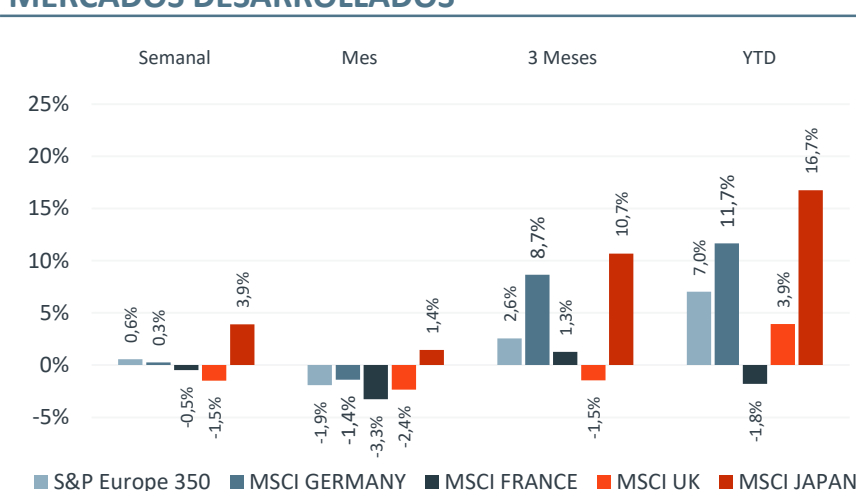


US	FUNDAMENTALS*		
	Div Yield (%)	P/E	P/E Fwd
DOW JONES	2,03%	26,28	20,89
S&P 500	1,27%	24,15	23,65
NASDAQ	0,79%	32,06	33,27

* Fecha de corte 27 de Septiembre 2024

EE.UU: La noticia más relevante de la semana fue sin duda el resultado de las elecciones presidenciales, donde se reveló un triunfo contundente del candidato republicano Donald Trump y un eventual triunfo del mismo partido en ambas cámaras del Congreso. Dentro de sus propuestas de campaña se destacan el recorte de impuesto corporativo y la desregulación económica, lo que tiene un impulso en el crecimiento económico e impulsa el rally que han vivido los índices bursátiles. Por otro lado se genera cierta incertidumbre acerca de ciclo de recorte de tasas ante un escenario donde la campaña del presidente Trump esta asociada a una inflación mayor. Hubo también el pasado jueves reunión de la Reserva Federal (FED), donde se realizó un recorte de 25 pb en su tasa de política monetaria, en línea con lo esperado por el mercado. Esta semana tenemos datos económicos importantes, donde destaca el dato de inflación del mes de septiembre (CPI) y el dato de ventas de retail.

MERCADOS DESARROLLADOS

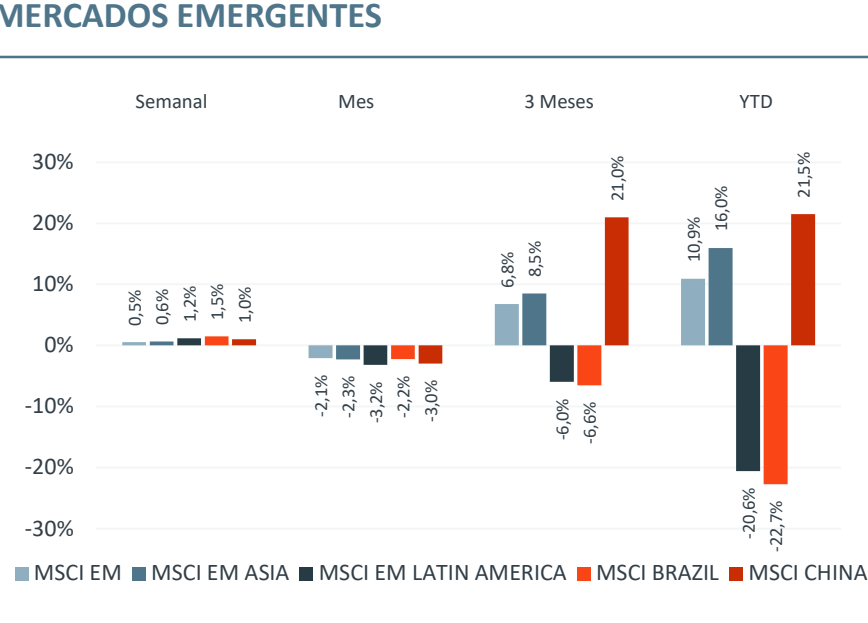


Desarrollados	FUNDAMENTALS		
	Div Yield (%)	P/E	P/E Fwd
MSCI EUROPE	3,12%	15,28	13,61
MSCI GERMANY	2,97%	14,47	12,11
MSCI FRANCE	3,05%	16,69	13,76
MSCI UK	3,58%	13,01	11,82
MSCI JAPAN	2,18%	15,47	14,59

* Fecha de corte 30 de Agosto 2024

UE: Se publicó el registro definitivo del PMI Compuesto de octubre, principal indicador anticipatorio de la actividad, donde este se ubico en los 50 puntos, lo que si bien representa un repunte, sigue mostrando riesgo de estancamiento. En cuanto a las elecciones de Estados Unidos, el Banco Central Europeo (BCE) advirtió que podría generar un shock perjudicial para el crecimiento económico y para la inflación de la zona euro, que además tendría efectos en el tipo de cambio. Lo anterior se da principalmente por la política de aranceles propuesta por el presidente Trump durante su campaña, donde habría un especial impacto en los aranceles a las exportaciones de automóviles, que actualmente es el segundo mayor mercado para las exportaciones de vehículos de la Unión Europea. Esta semana se publica la producción industrial y el PIB de la eurozona.

MERCADOS EMERGENTES

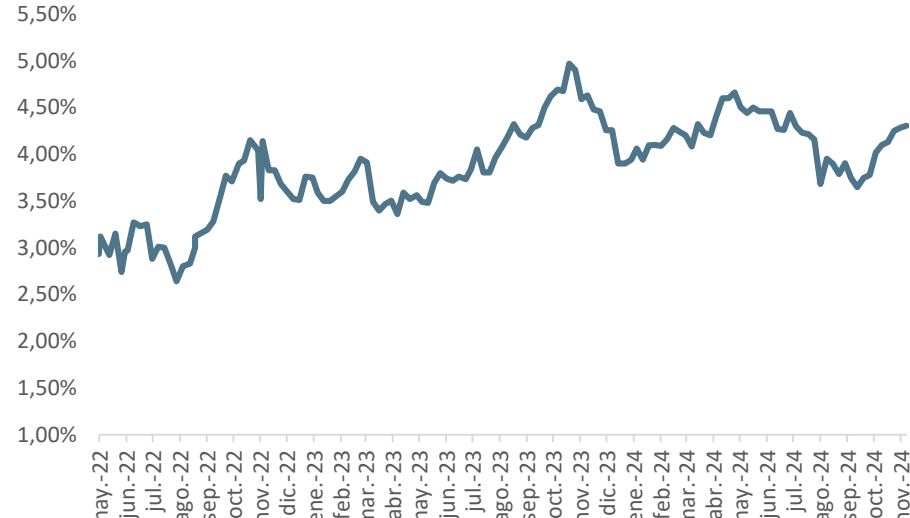


Emergentes	FUNDAMENTALS		
	Div Yield (%)	P/E	P/E Fwd
MSCI EM	2,67%	15,74	11,75
MSCI EM ASIA	2,20%	17,16	12,47
MSCI EM LATIN AMERICA	5,84%	11,06	8,54
MSCI BRAZIL	7,04%	9,61	7,62
MSCI CHINA	2,81%	11,34	8,91

* Fecha de corte 30 de Agosto 2024

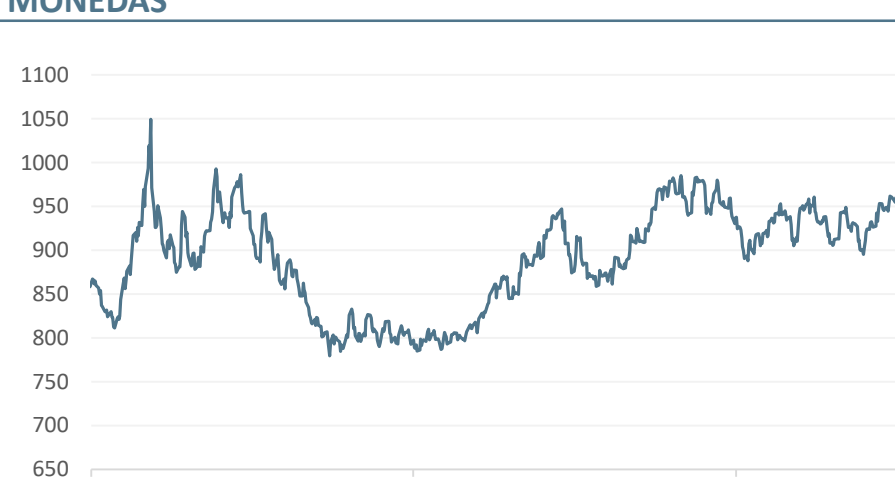
China: Tras una semana de reuniones, China anunció un paquete fiscal de 10 billones de yuanes con el objetivo de reducir las presiones de financiamiento de los gobiernos locales y dar un impulso a un debilitado crecimiento económico. Se anunció también que se avencinan mayores estímulos, donde analistas creen que el Gobierno no quiere lanzar todos sus estímulos ante la incertidumbre que genera la elección de Donald Trump en Estados Unidos y la política de aranceles que quiere implementar al gigante asiático.

TASAS RENTA FIJA INTERNACIONAL



Durante la semana se vio un alza de 2 bps en la Tasa del Tesoro de Estados Unidos a 10 años.

MONEDAS



Dólar: El tipo de cambio abrió la jornada de hoy en \$974, registrando un alza de \$19 respecto a la apertura de la semana anterior, impactado por una caída en el precio del cobre y un fortalecimiento del dólar.

Commodities	Cmdty (P)	Price	52w H	52w L	1W	1M	3M	YTD
CLA Comdty	WTI CRUDE FUTURE Apr23	69,21	81,76	64,16	-3,16	-7,54	-6,62	-1,55
HGA Comdty	COPPER FUTURE May23	428,40	511,20	374,65	-3,33	-4,66	6,28	8,40
IOEA Comdty	DCE Iron Ore Fut May23	764,00	916,00	657,50	-0,97	-2,68	2,96	
CRY Index	TR/CC CRB ER Index	281,68	300,23	258,09	0,80	-3,20	2,07	6,77

Currency	Crcny (P)	Price	52w H	52w L	1W	1M	3M	YTD
CLP Curncy	Chilean Peso Spot	978,70	990,59	855,28	-2,48	-5,32	-4,62	-9,98
BRL Curncy	Brazilian Real Spot	5,79	5,88	4,80	-0,04	-3,03	-5,02	-16,14
JPY Curncy	Japanese Yen Spot	153,80	161,95	139,58	-1,09	-3,04	-4,28	-8,30
EUR Curncy	Euro Spot	1,07	1,12	1,06	-1,99	-2,52	-2,47	-3,42
DX1 Index	DOLLAR INDEX SPOT	105,47	106,52	100,16	1,52	2,51	2,26	4,08

MERCADO NACIONAL

Noticias Relevantes: Durante Octubre, el IPC reportado llevo al 1,0%, superando considerablemente las expectativas de mercado que se ubicaban en torno al 0,6%. Con este dato la inflación anual subió de 4,1% a 4,7%. Esto pone en una posición complicada al Banco Central (BC), ya que variables reales como el empleo, el consumo y la inversión indican que se debería seguir recortando la Tasa de Política Monetaria (TPM), pero las variables financieras (inflación en este caso) indican lo opuesto. La próxima reunión del Banco Central es el 17 de diciembre y se espera un recorte de 25 pb.

CHILE ACCIONARIO



IPSA: El índice registró una caída de 1,66% respecto a la apertura de la semana anterior. Una de las acciones más golpeadas en la semana fue SQM.

TOP VARIACIONES SEMANALES IPSA

IPSA Index	Price	1W	1M	3M	YTD
Enel Chile SA	54,48	3,61	9,53	7,05	-4,40
Empresa Nacional de Telecomuni	3.155,00	2,62	5,73	12,68	-2,10
Latam Airlines Group SA	13,18	1,46	10,29	15,92	38,01
SMU SA	149,00	1,43	-1,32	-3,87	-7,91
Empresas CMPC SA	1.570,00	0,64	-2,48	0,00	-7,65
Quinenco SA	3.106,60	-2,31	-5,69	-2,55	8,43
Inversiones Metropolitan	693,00	-2,93	0,29	-1,00	-5,62
Cencosud SA	1.936,60	-3,07	2,20	9,04	17,02
Parque Arauco SA	1.492,10	-5,50	-3,74	0,81	5,08
Sociedad Quimica y Minera de C	35.100,00	-7,87	-10,62	2,35	-33,33

CARTERA NEVASA TOP - 5

Noviembre 2024	
CHILE	25,80%
BSANTANDER	24,21%
BCI	17,86%
ENELCHILE	17,06%
IAM	15,07%

ÚLTIMAS RECOMENDACIONES

Nemotécnico	Corredora	Recomendación	Precio Actual	Precio objetivo	Upside/ Downside Estimado	Fecha
LTM (ADR)	Morgan Stanley	Sobreponderar		40,00 » 42,00		08/11/2024
LTM	JPMorgan	Sobreponderar	13,18	20,00 » 20,00	51,75%	08/11/2024
LTM	ITAU	Superior al mercado	13,18	19,00 » 19,00	44,16%	08/11/2024
COPEC	ITAU	Igual al mercado	6.065,00	8.000,00 » 8.000,00	31,90%	08/11/2024
CMPC	ITAU	Superior al mercado	1.570,00	2.200,00 » 2.200,00	40,13%	08/11/2024
CCU	SCOTIA	Superior al mercado	5.330,00	5.400,00 » 6.400,00	20,08%	07/11/2024
CENCOSUD	BTG Pactual	Comprar	1.936,60	2.500,00 » 2.500,00	29,09%	07/11/2024
LTM	BTG Pactual	Comprar	13,18	17,00 » 17,00	28,98%	07/11/2024
CCU	BTG Pactual	Neutral	5.330,00	6.500,00 » 6.500,00	21,95%	07/11/2024
CONCHATORO	Citi	Comprar	1.106,20	1.300,00 » 1.300,00	17,52%	07/11/2024
ENTEL	ITAU	Superior al mercado	3.155,00	4.200,00 » 4.200,00	33,12%	05/11/2024
ENTEL	BTG Pactual	Neutral	3.155,00	3.700,00 » 3.700,00	17,27%	05/11/2024
ANDINA-B	BofA-Merrill Lynch	Neutral	2.825,00	3.200,00 » 3.200,00	13,27%	30/10/2024
CHILE	BofA-Merrill Lynch	Inferior al mercado	112,99	112,00 » 112,00	-0,88%	30/10/2024
ANDINA-B	LarrainVial Estudios	Sobreponderar	2.825,00	3.300,00 » 3.300,00	16,81%	30/10/2024

Fuente: El Mercurio Inversiones

Cualquier consulta del contenido en este documento, contactarse directamente con su ejecutivo

EQUIPO COMERCIAL:
tewert@nevasa.cl

DISTRIBUCION INTERNACIONAL:
bmuno@nevasa.cl

OPERADORES EXTERNOS:
fpersico@nevasa.cl