

Informe Semanal Nevasa

17 de Marzo 2025

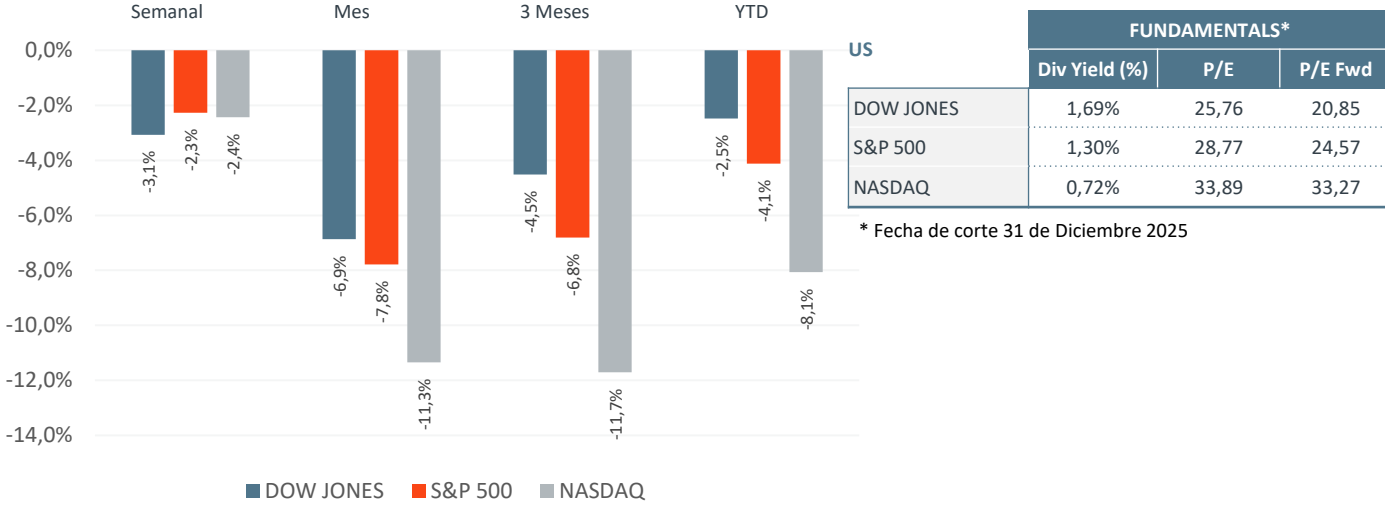
Nevasa S.A. Corredores de Bolsa

FONDOS NEVASA (Serie Retail)

	Rentabilidades*			
	Marzo Actualizado 16 marzo	Febrero	2024	2023
Fondo Axion	1,63%	3,16%	5,40%	9,86%
Fondo Ahorro	0,14%	0,53%	7,79%	10,17%
Fondo Proteccion**	-0,02%	0,51%	3,57%	1,32%
Fondo Vision**	-2,47%	-0,27%	8,64%	14,42%
Fondo Deuda Privada	0,54%	0,21%	5,37%	10,60%

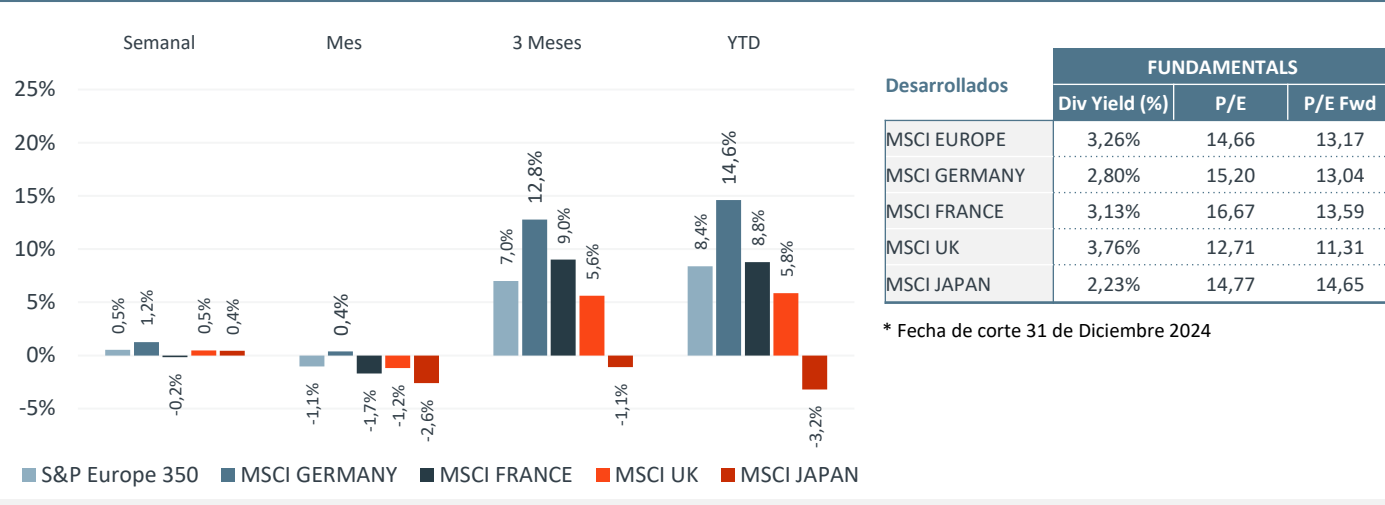
* Asume dividendos reinvertidos
** Rentabilidad en dólares

ESTADOS UNIDOS



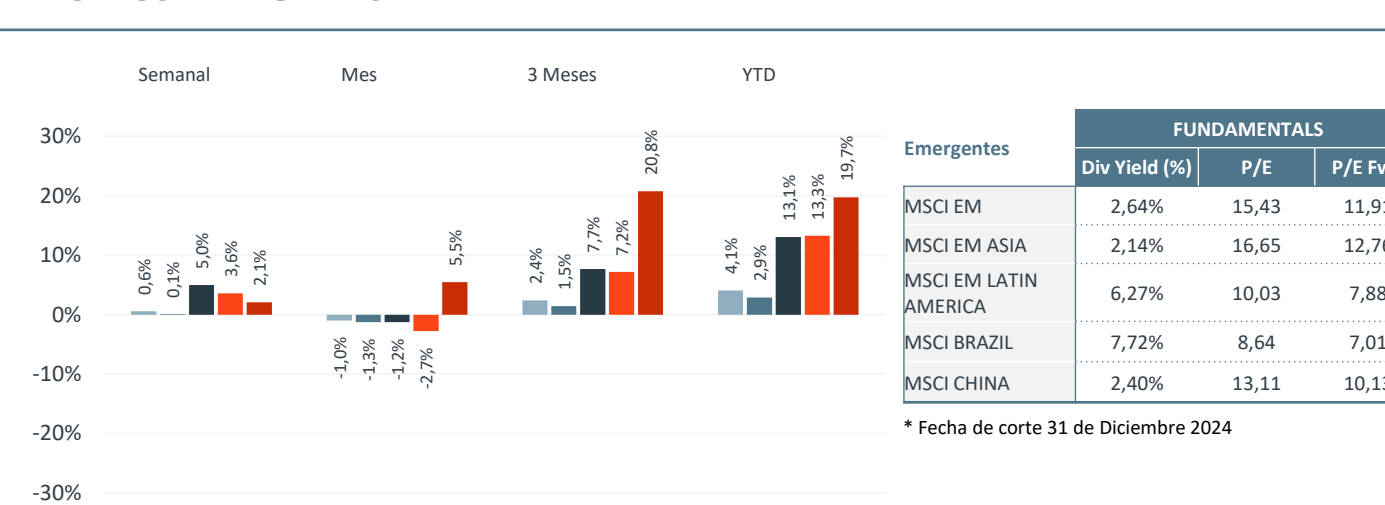
EE.UU.: Otra semana roja para los índices bursátiles norteamericanos, los cuales llegaron a terreno de corrección desde máximos recientes. La principal razón es la guerra comercial que está iniciando, donde la semana pasada se aplicaron nuevas tarifas al acero y al aluminio, y se confirmó que a partir del 2 de abril se aplicarán tarifas recíprocas a los socios comerciales, lo que ha mantenido este sentimiento de incertidumbre respecto al alcance y los efectos de la guerra comercial. En cuanto a datos, tuvimos un reporte de inflación mejor a lo esperado por el mercado; sin embargo, no logró calmar los ánimos del mercado respecto a esta materia. Por otro lado, la confianza de los consumidores tuvo un nuevo deterioro en marzo, lo que evidencia los recientes riesgos sobre el consumo que se están viviendo en el país. Esta semana hay una nueva reunión de la Reserva Federal (FED), donde además se publica el *dot plot*, reporte con el cual se obtendrá más información acerca de la visión que se tiene.

MERCADOS DESARROLLADOS



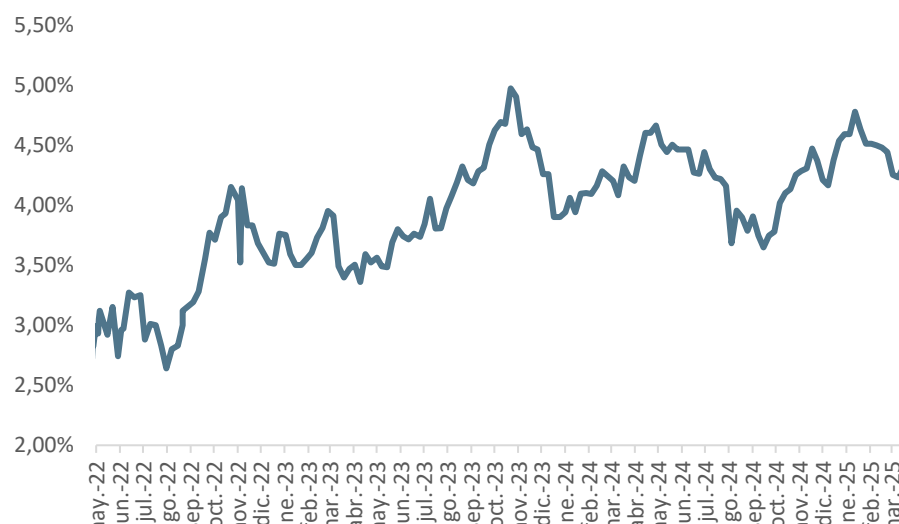
UE: A pesar del buen momento actual en las bolsas europeas y de las mejores perspectivas de crecimiento ocasionadas por la relajación fiscal y el aumento en gasto en infraestructura de Alemania, la presidenta del Banco Central Europeo, Christine Lagarde, señaló que la escalada de la guerra comercial con Estados Unidos supondría un fuerte revés para el crecimiento y la inflación a nivel global. Por otro lado, la mayor posibilidad de una tregua entre Rusia y Ucrania ha provocado expectativas de un mayor suministro entrando a la Unión Europea, lo que supondría menores costos en esta materia.

MERCADOS EMERGENTES



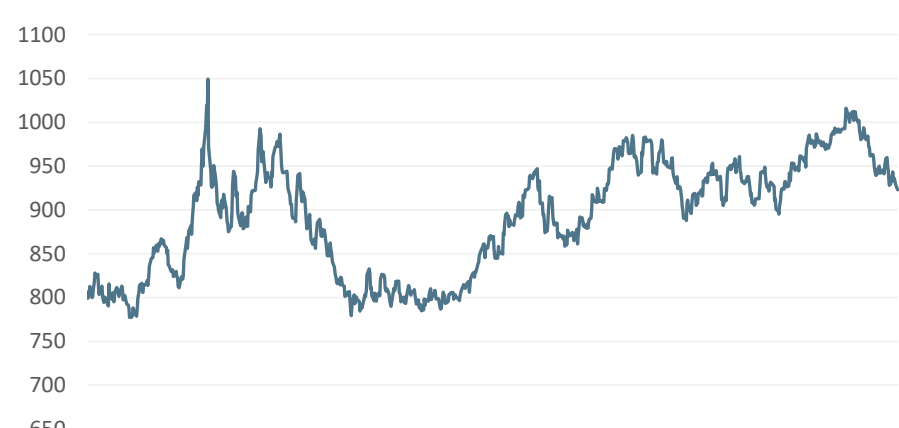
China: Noticias alentadoras llegan desde China, donde se ha anunciado un plan para impulsar el consumo interno, donde el plan del Consejo del Estado se centrará en aumentar los ingresos, reducir las cargas financieras y mejorar el entorno del consumo. En cuanto a datos, el consumo, la inversión y la producción industrial chinos superaron las estimaciones del mercado en este inicio de año, lo que entrega señales positivas antes de la implementación de más estímulos.

TASAS RENTA FIJA INTERNACIONAL



Durante la semana se vio un alza de 9 pb en la Tasa del Tesoro de Estados Unidos a 10 años.

MONEDAS



Dólar: El tipo de cambio abrió la jornada de hoy en \$920, mostrando una considerable caída respecto a la apertura de la semana anterior ante el anuncio de estímulos en China y nuevas señales de debilidad en Estados Unidos.

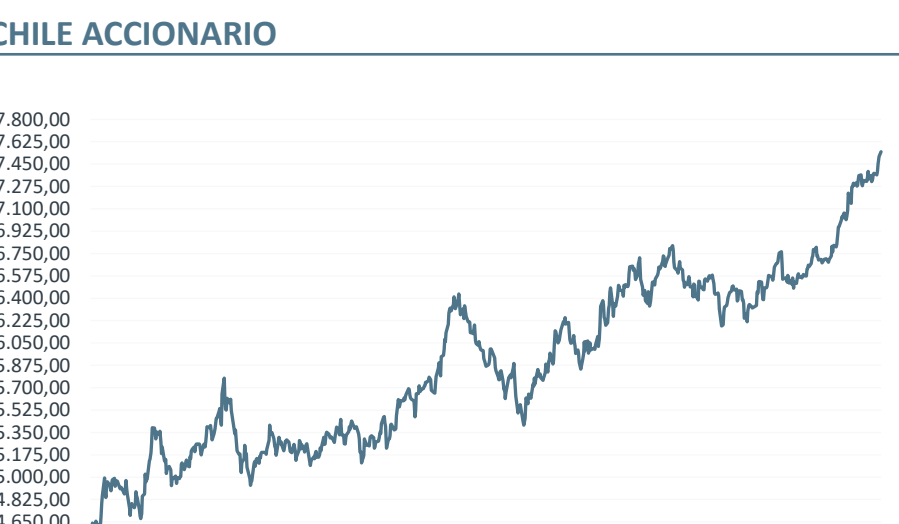
Commodities	Comdty (P)	Price	52w H	52w L	1W	1M	3M	YTD
CLA Comdty	WTI CRUDE FUTURE Apr23	68,02	78,74	63,61	3,01	-3,80	-1,38	-4,01
HGA Comdty	COPPER FUTURE May23	490,95	508,95	403,85	5,21	4,17	17,48	20,94
IOEA Comdty	DCE Iron Ore Fut May23	781,50	892,00	650,00	0,84	-2,07	-2,25	0,98
CRY Index	TR/CC CRB ER Index	302,67	316,63	265,48	-0,12	-3,02	4,04	2,01

Currency	Crcny (P)	Price	52w H	52w L	1W	1M	3M	YTD
CLP Curncy	Chilean Peso Spot	925,49	1019,48	881,90	2,02	2,46	6,73	7,67
BRL Curncy	Brazilian Real Spot	5,71	6,32	4,95	2,58	0,08	7,06	8,16
JPY Curncy	Japanese Yen Spot	148,83	161,95	139,58	-1,05	1,80	3,11	5,62
EUR Curncy	Euro Spot	1,09	1,12	1,01	0,59	3,95	3,88	5,25
DXY Index	DOLLAR INDEX SPOT	103,65	110,18	100,16	-0,24	-2,87	-3,09	-4,46

MERCADO NACIONAL

Noticias Relevantes: La encuesta de expectativas económicas publicada por el Banco Central (BC) señaló que el mercado espera un crecimiento del PIB del 2,2% para el 2025, una inflación de 3,5% y que se mantenga la TPM durante la próxima reunión. El ministro de Hacienda, Mario Marcel, dijo respecto a la guerra comercial que “es posible que en lo más inmediato no veamos un perjuicio tan evidente”, señalando además que incluso “pueden surgir oportunidades”.

CHILE ACCIONARIO



IPSA: El índice mostro un alza respecto a la apertura de la semana anterior.

TOP VARIACIONES SEMANALES IPSA

IPSA Index	Price	1W	1M	3M	YTD
Ripley Corp SA	345,57	8,64	12,66	28,94	27,09
Empresas Copec SA	7.179,80	7,50	7,32	17,32	18,11
CAP SA	5.420,00	5,86	5,23	4,23	3,04
Banco Santander Chile	53,70	3,37	0,47	12,77	13,53
Sociedad Química y Minera de C	40.200,00	3,21	11,67	8,20	9,84
Aguas Andinas SA	326,29	-0,49	-0,22	12,01	8,94
Empresa Nacional de Telecomuni	2.975,00	-0,50	-0,97	0,85	0,75
Cia Cervecerías Unidas SA	6.720,00	-1,18	9,84	17,89	17,08
Latam Airlines Group SA	14,83	-1,46	-3,07	5,93	8,01
Cia Sud Americana de Vapores S	54,40	-1,89	-3,08	2,66	1,30

CARTERA NEVASA TOP - 5

MARZO 2025	
CHILE	27,63%
BSANTANDER	22,32%
ENELCHILE	11,73%
BCI	17,18%
SQM-B	14,72%

ÚLTIMAS RECOMENDACIONES

Nemotécnico	Corredora	Recomendación	Precio Actual	Precio objetivo	Upside/ Downside Estimado	Fecha
FALABELLA	Morgan Stanley	Igual al mercado	3.845,00	2.830,00 » 3.990,00	3,77%	17/03/2025
RIPLEY	LarrainVial Estudios	Neutral	345,58	290,00 » 290,00	-16,08%	14/03/2025
CHILE	BTG Pactual	Comprar	129,45	125,00 » 134,00	3,51%	14/03/2025
BSANTANDER	BTG Pactual	Comprar	53,70	57,00 » 60,00	11,73%	14/03/2025
ITAUCL	BTG Pactual	Comprar	11.700,00	14.000,00 » 15.000,00	28,21%	14/03/2025
CONCHATORO	Jefferies	Mantener	1.275,00	1.200,00 » 1.200,00	-5,88%	14/03/2025
BCI	Credicorp Capital	Comprar	32.998,00	36.500,00 » 36.500,00	10,61%	14/03/2025
CCU	MBI	Neutral	6.840,00	7.815,00 » 7.550,00	10,38%	14/03/2025
RIPLEY	Credicorp Capital	Mantener	345,58	315,00 » 315,00	-8,85%	13/03/2025
LTM (ADR)	Citi	Neutral		31,50 » 31,50		12/03/2025
LTM	BCI	Sobrepesar	14,83	17,00 » 17,00	14,63%	12/03/2025
LTM	Credicorp Capital	Comprar	14,83	17,70 » 17,70	19,35%	12/03/2025
FALABELLA	ITAU	Superior al mercado	3.845,00	4.070,00 » 4.070,00	5,85%	12/03/2025
CENCOSUD	ITAU	Superior al mercado	2.520,00	2.500,00 » 2.500,00	-0,79%	12/03/2025
SQM-B	Credicorp Capital	Mantener	39.881,00	43.000,00 » 40.000,00	0,30%	11/03/2025

Fuente: El Mercurio de Inversiones

EVENTOS SEMANALES

	Lunes	Martes	Miércoles	Jueves	Viernes
Estados Unidos	<ul style="list-style-type: none"> Ventas Minoristas Producción Industrial 	<ul style="list-style-type: none"> Datos de Viviendas Iniciales PII Producción Industrial 	<ul style="list-style-type: none"> Reunión FED 		
Europa			<ul style="list-style-type: none"> IPC 	<ul style="list-style-type: none"> Decisión de Tasas Solicitudes de Subsidio de Desempleo 	
China				<ul style="list-style-type: none"> Tasas de Interés Preferenciales 	
Chile		<ul style="list-style-type: none"> PIB Cuarto Trimestre 		<ul style="list-style-type: none"> Decisión de Tasas de Interés 	

Cualquier consulta del contenido en este documento, contactarse directamente con su ejecutivo

EQUIPO COMERCIAL: tewert@nevasa.cl	DISTRIBUCION INTERNACIONAL: bmunoz@nevasa.cl	OPERADORES EXTERNOS: fpersico@nevasa.cl
---------------------------------------	---	--

“Este Informe Semanal ha sido elaborado con el propósito de entregar información que contribuya al proceso de evaluación de alternativas de inversión. Entendiendo que la visión entregada en este Informe Semanal no debe ser la única base para la toma de una apropiada decisión de inversión y que cada inversionista debe hacer su propia evaluación en función de su tolerancia al riesgo, estrategia de inversión, situación impositiva, entre otras consideraciones. Nevasa S.A. Corredores de Bolsa, ni ninguno de sus directores, ejecutivos, empleados y/o asesores, es responsable del resultado de cualquier operación financiera. Este Informe Semanal no es una solicitud ni una oferta para comprar o vender ninguno de los instrumentos financieros a los que se hace referencia en él. Aunque los antecedentes sobre los cuales ha sido elaborado este informe fueron obtenidos de fuentes que nos parecen confiables, no podemos garantizar que éstos sean exactos ni completos. Cualquier opinión, expresión, estimación y/o recomendación contenida en este informe constituyen nuestro juicio o visión a su fecha de publicación y pueden ser modificadas sin previo aviso. La frecuencia de este Informe Semanal queda a discreción de Nevasa S.A. Corredores de Bolsa. Se prohíbe la reproducción total o parcial de este informe sin la autorización expresa previa por parte de Nevasa S.A. Corredores de Bolsa.”