

Informe Semanal Nevasa

11 de Mayo 2026

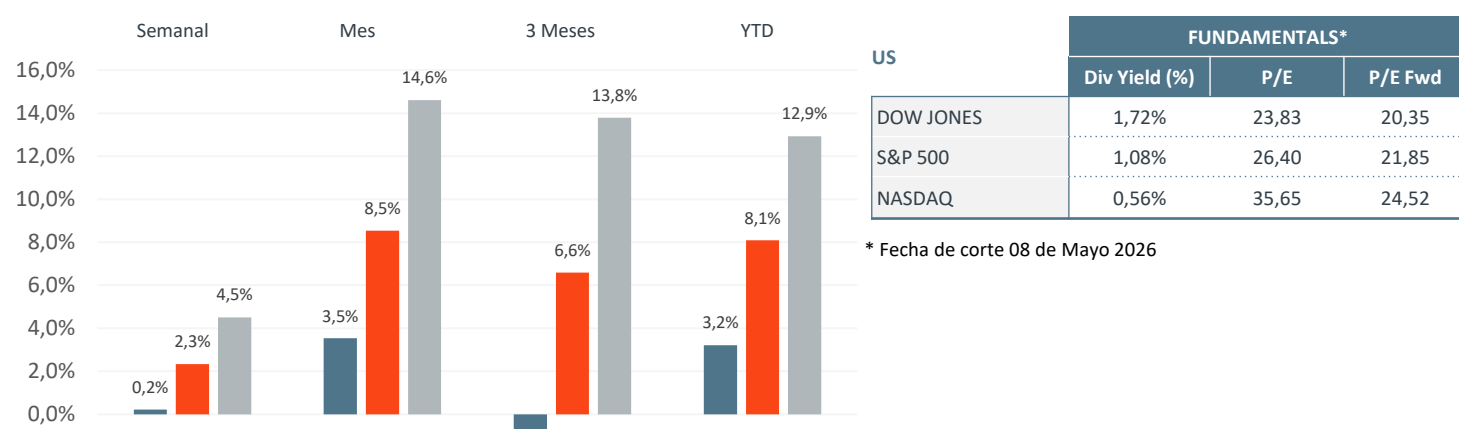
Nevasa S.A. Corredores de Bolsa

FONDOS NEVASA (Serie Retail)

	Rentabilidades*				
	Mayo Actualizado al 10 de mayo	Abril	YTD	2025	2024
Fondo Axión	-1,45%	4,75%	5,52%	50,36%	5,40%
Fondo Ahorro	0,14%	0,55%	2,27%	4,40%	7,79%
Fondo Protección**	0,27%	0,83%	0,67%	3,48%	3,57%
Fondo Visión**	2,23%	8,50%	7,77%	15,14%	8,64%
Fondo Deuda Privada	0,30%	1,01%	1,89%	-5,00%	5,37%
Fondo Vendor Lease***	0,19%	0,47%	2,45%	2,73%	
Fondo Southwind****	-0,11%	-0,04%	-2,26%	-4,10%	10,06%

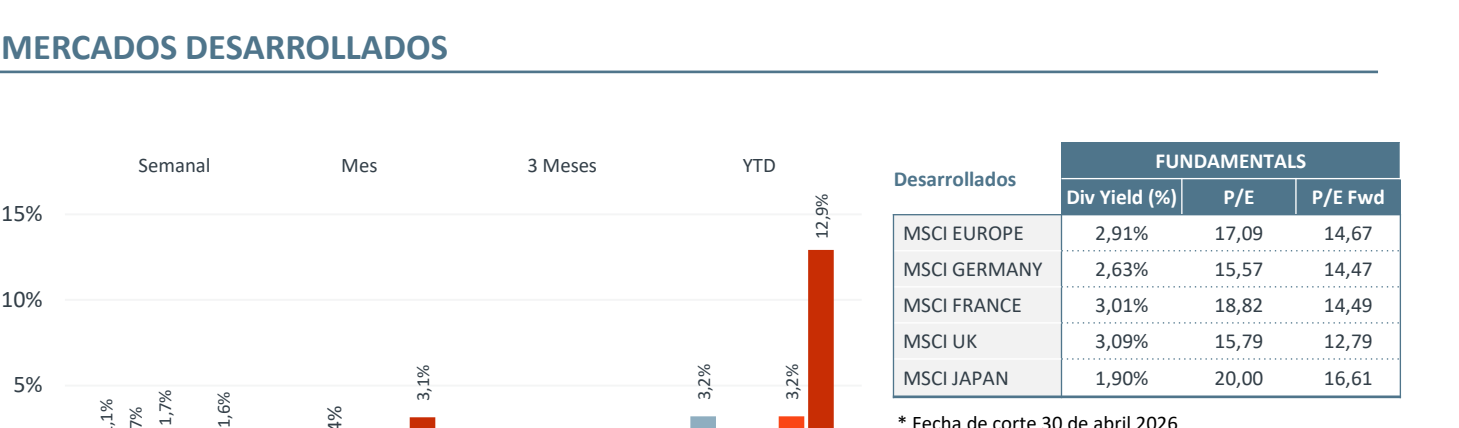
* Asume dividendos reinvertidos
** Rentabilidad en dólares
*** Fondo en administración por RUS
**** Fondo en administración por RUS
Administración General de Fondos S.A. desde el 15/09/2015. Rentabilidad en dólares.

ESTADOS UNIDOS



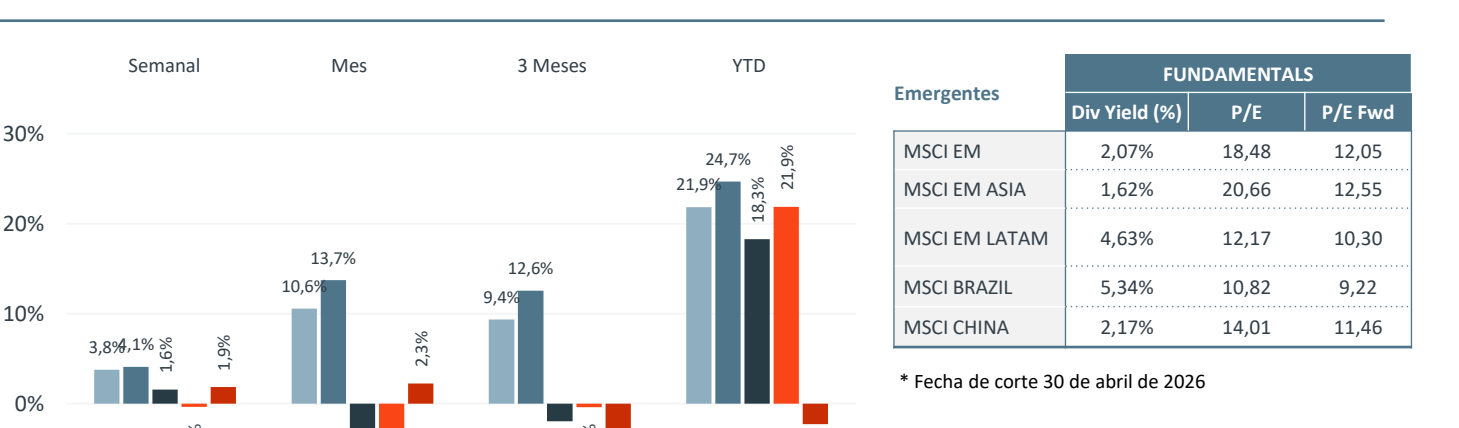
EE.UU.: Los mercados de renta variable estadounidenses se recuperaron gracias a sólidas ganancias corporativas, con el 85% del S&P 500 superando estimaciones en un 19%, liderados por tecnología e impulsados por demanda de infraestructura de inteligencia artificial. El mercado laboral mostró señales mixtas con 115,000 empleos agregados en abril, pero el sentimiento del consumidor se desplomó a su mínimo histórico debido a preocupaciones sobre precios de gasolina y aranceles.

MERCADOS DESARROLLADOS



UE: El índice STOXX Europe 600 cerró la volátil semana con modestas ganancias en moneda local, impulsado por el alivio de tensiones geopolíticas en Oriente Medio y sólidos resultados corporativos, aunque las amenazas de aranceles de Trump presionaron los mercados hacia fin de semana. El Banco Central Europeo señaló una probable alza de tasas en junio, mientras que la inflación de precios productores en la eurozona aceleró 3.4% mensual en marzo, su mayor aumento en más de cuatro años, impulsada por energía. Por otro lado, los pedidos de fábrica alemanes crecieron 5.0% en marzo superando expectativas, la producción industrial española se expandió 1.8% interanual en marzo, y el PMI compuesto del Reino Unido subió a 52.6 en abril, reflejando mejora en manufactura y servicios.

MERCADOS EMERGENTES



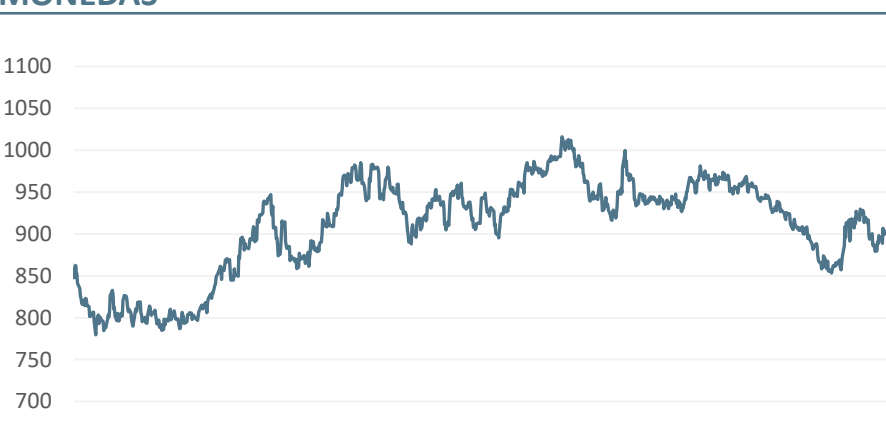
China: Los mercados de renta variable chinos avanzaron durante la semana acortada por vacaciones, con el índice CSI 300 subiendo 1.34% y el Hang Seng ganando 2.39%, impulsados por signos de demanda doméstica resiliente y esperanzas de estabilidad en las relaciones comerciales bilaterales. El PMI de servicios de abril mostró expansión más rápida de lo esperado con un índice compuesto de 53.1, reflejando mayor demanda interna y crecimiento de negocios nuevos, aunque las órdenes de exportación declinaron por segundo mes consecutivo. Los preparativos para la reunión entre Trump y Xi el 14-15 de mayo apoyaron expectativas de estabilidad comercial a corto plazo, con ambos lados enfocados en evitar escaladas de aranceles, aunque analistas advierten que la probabilidad de un avance importante sigue siendo limitada; mientras tanto, datos de viajes durante las vacaciones de Día del Trabajo revelan una recuperación desigual del consumo.

TASAS RENTA FIJA INTERNACIONAL



Durante la semana se vio una variación de -5 pb aprox en la Tasa del Tesoro de Estados Unidos a 10 años.

MONEDAS



Dólar: El dólar abrió la semana en \$890,73, experimentando una caída de 7,87 pesos aproximadamente en comparación con la semana anterior, mientras el petróleo repunta tras rechazo de Trump a respuesta iraní en negociaciones de paz.

Commodities	Comdty (P)	Price	52w H	52w L	1W	1M	3M	YTD
CLA Comdty	WTI CRUDE FUTURE Apr23	97,52	110,93	55,12	-8,36	8,86	52,28	71,06
HGA Comdty	COPPER FUTURE May23	639,65	668,85	453,30	9,41	7,62	5,16	10,46
IOEA Comdty	DCE Iron Ore Fut May23	823,00	826,50	715,00	3,72	9,15	10,32	7,16
CRY Index	TR/CC BRB ER Index	389,44	401,06	290,43	-1,01	5,45	25,39	30,34

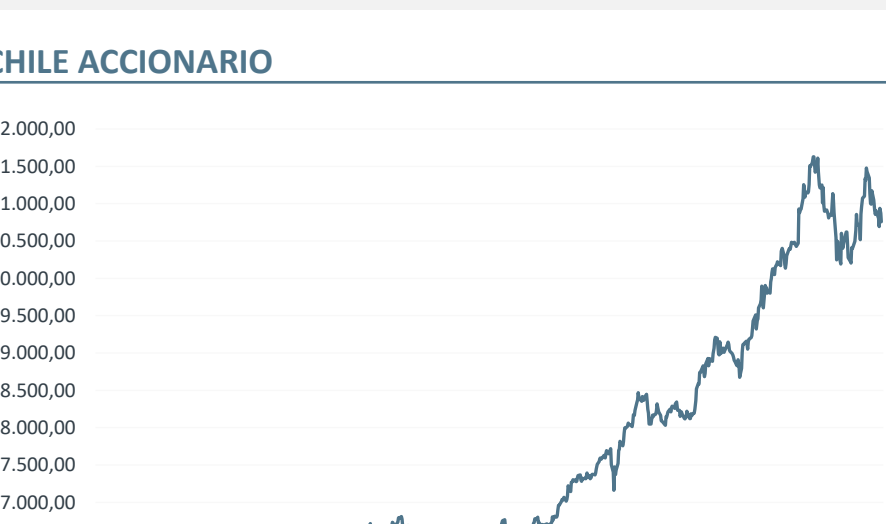
Currency	Crcny (P)	Price	52w H	52w L	1W	1M	3M	YTD
CLP Currency	Chilean Peso Spot	891,91	983,38	851,35	2,19	0,11	-4,20	0,97
BRL Currency	Brazilian Real Spot	4,90	5,74	4,88	1,35	2,02	5,85	11,78
JPY Currency	Japanese Yen Spot	157,08	160,72	142,12	0,10	1,51	-2,43	-0,24
EUR Currency	Euro Spot	1,18	1,21	1,11	0,78	0,20	-0,76	0,31
DXY Index	DOLLAR INDEX SPOT	97,96	101,98	95,55	-0,42	-0,70	1,16	-0,37

MERCADO NACIONAL

Noticias relevantes:

- El Banco Central alertó sobre mayores presiones inflacionarias y aceleró su agenda de pagos instantáneos. La presidenta Rosanna Costa presentó a inversionistas el plan de modernización financiera del instituto emisor, centrado en pagos digitales y regulación de nuevos activos.
- El comercio exterior chileno atraviesa período récord en exportaciones totales, servicios, alimentos y número de empresas exportadoras.

CHILE ACCIONARIO



IPSA: El índice mostró una variación -0,91% en los últimos 7 días. El mercado cerró el viernes en 10.758,90 puntos.

TOP VARIACIONES SEMANALES IPSA

IPSA Index	Price	1W	1M	3M	YTD
Latam Airlines Group SA	22,75	9,59	-4,49	-14,18	-6,72
Cia Sud Americana de Vapores S	53,01	3,33	2,43	10,90	13,32
Ripley Corp SA	380,40	3,93	-8,78	-10,28	-9,32
Embotelladora Andina SA	4.336,10	5,76	-0,78	-3,64	2,75
Falabella SA	5.750,00	6,68	-4,67	-11,94	-8,50
CAP SA	7.330,00	4,04	7,64	-2,00	-1,21
Engie Energia Chile SA	1.811,80	6,82	13,24	23,34	34,51
Colbun SA	133,00	0,76	-6,46	-4,55	-7,65
Sociedad Química y Minera de C	82.056,00	0,46	11,26	28,23	28,61
Inversiones La Construccion SA	20.200,00	-2,65	-3,12	0,75	10,98

CARTERA NEVASA TOP - 5

MAYO 2026	
SQM-B	29,35%
CHILE	23,18%
BCI	18,08%
BSANTANDER	17,00%
CENCOMALLS	12,39%

ÚLTIMAS RECOMENDACIONES

Nemotécnico	Corredora	Recomendación	Precio Actual	Precio objetivo	Upside/Downside Estimado	Fecha
CENCOSUD	BCI	Sobresponderar	2.230,00	3.300,00	47,98%	08-05-2026
CENCOSUD	Goldman Sachs	Vender	2.230,00	2.201,00	-1,30%	08-05-2026
CENCOSUD	JPMorgan	Neutral	2.230,00	2.900,00	30,04%	08-05-2026
CENCOSUD	SCOTIA	Igual al mercado	2.230,00	3.500,00	56,95%	08-05-2026
SQM (LTR)	BANCHILE	Neutral		74,00 = 95,00		07-05-2026
LTM (ADR)	Barclays Capital	Sobresponderar		67,00 = 67,00		07-05-2026
LTM	BRADESCO CORRETORA	Superior al mercado	22,01	27,00 = 27,00	22,67%	07-05-2026
CENCOMALLS	JPMorgan	Sobresponderar	2.530,00	2.800,00 = 2.800,00	10,67%	07-05-2026
CCU (ADR)	JPMorgan	Subsponderar		14,00 = 14,00		07-05-2026
LTM	BCI	Sobresponderar	22,01	32,00 = 32,00	45,39%	06-05-2026
LTM (ADR)	Barclays Capital	Sobresponderar		67,00 = 67,00		06-05-2026
FALABELLA	Credicorp Capital	Mantener	5.600,00	6.000,00 = 6.000,00	7,14%	06-05-2026
MALLPLAZA	Credicorp Capital	Mantener	3.970,00	4.250,00 = 4.250,00	7,05%	06-05-2026
CONCHATORO	Credicorp Capital	Mantener	848,00	1.250,00 = 1.250,00	47,41%	06-05-2026
FALABELLA	LarrainVial Estudios	Neutral	5.600,00	6.500,00	16,07%	06-05-2026

EVENTOS SEMANALES

	Lunes	Martes	Miércoles	Jueves	Viernes
Estados Unidos	<ul style="list-style-type: none"> Ventas de viviendas segunda mano (Abril) Subasta de deuda a 3 años (T-Note) 	<ul style="list-style-type: none"> Declaraciones de Williams del FOMC Variación semanal del empleo según ADP IPC (Abr) IPC subyacente (Abr) Informe WASDE sobre oferta y demanda de productos agrícolas Previsión energética a corto plazo de la EIA 	<ul style="list-style-type: none"> Informe mensual de la AIE Informe mensual de la OPEP IPP (Abr) Inventarios de petróleo crudo de la AIE Declaraciones de Kashkari del FOMC 	<ul style="list-style-type: none"> Ventas minoristas (Abr) Nuevas peticiones de subsidio por desempleo Previsiones de ventas de la industria minorista Índice de precios de importación y exportación (Abr) Renovaciones de los subsidios por desempleo Balance general de la Fed Declaraciones de Barr, Vicepresidente de Supervisión de la Fed Declaraciones de Williams del FOMC 	<ul style="list-style-type: none"> Índice manufacturero Empire State (May) Producción Industrial (Abr)
Europa		<ul style="list-style-type: none"> Comparecencia de Elderson del BCE 	<ul style="list-style-type: none"> PIB zona euro (1T) Producción industrial (Mar) Comparecencia de Lane del BCE Comparecencia de Lagarde, presidenta del BCE 	<ul style="list-style-type: none"> Comparecencia de Lagarde, presidenta del BCE 	<ul style="list-style-type: none"> Boletín económico del BCE
China				<ul style="list-style-type: none"> Nuevos préstamos (Abr) 	
Chile					

Cualquier consulta del contenido en este documento, contactarse directamente con su ejecutivo

EQUIPO COMERCIAL: tewert@nevasa.cl	DISTRIBUCION INTERNACIONAL: bmunoz@nevasa.cl	OPERADORES EXTERNOS: fpersico@nevasa.cl
---------------------------------------	---	--

"Este Informe Semanal ha sido elaborado con el propósito de entregar información que contribuya al proceso de evaluación de alternativas de inversión. Entendiendo que la visión entregada en este Informe Semanal no debe ser la única base para la toma de una apropiada decisión de inversión y que cada inversionista debe hacer su propia evaluación en función de su tolerancia al riesgo, estrategia de inversión, situación impositiva, entre otros considerandos. Nevasa S.A. Corredores de Bolsa, ni ninguno de sus directores, ejecutivos, asesores y/o asesores, es responsable del resultado de cualquier operación financiera. Este Informe Semanal no es una solicitud ni una oferta para comprar o vender ninguno de los instrumentos financieros a los que se hace referencia en él. Aunque los antecedentes sobre los cuales ha sido elaborado este informe fueron obtenidos de fuentes que nos parecen confiables, no podemos garantizar que éstos sean exactos ni completos. Cualquier opinión, expresión, estimación y/o recomendación contenida en este informe constituyen nuestro juicio o visión a su fecha de publicación y pueden ser modificados sin previo aviso. La frecuencia de este Informe Semanal queda a discreción de Nevasa S.A. Corredores de Bolsa. Se prohíbe la reproducción total o parcial de este informe sin la autorización expresa previa por parte de Nevasa S.A. Corredores de Bolsa."