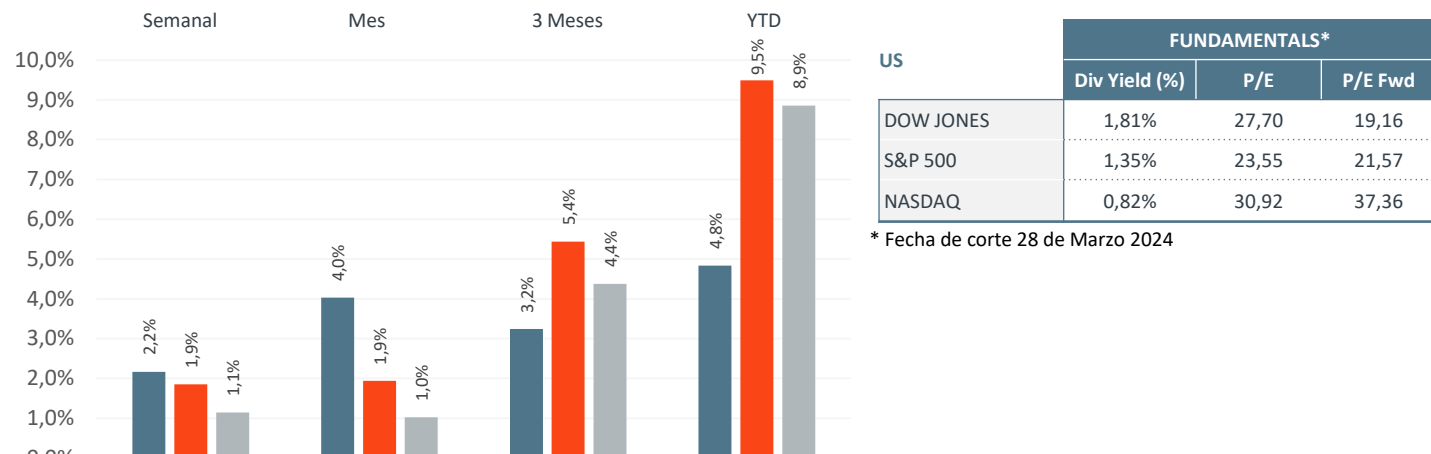


Informe Semanal Nevasa

13 de Mayo 2024

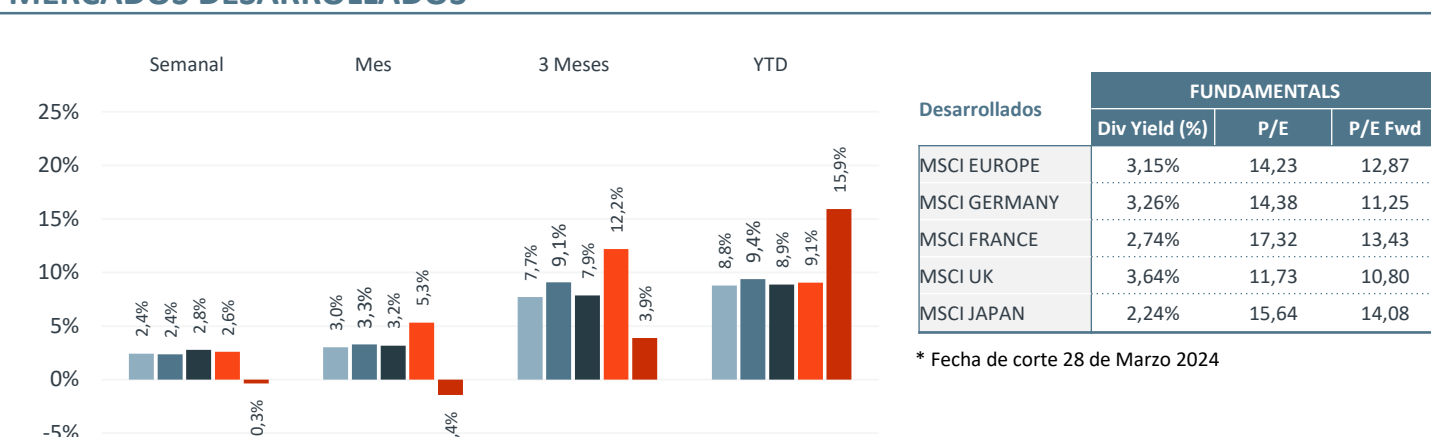
Nevasa S.A. Corredores de Bolsa

ESTADOS UNIDOS



EE.UU.: Las cifras de actividad y solicitudes de desempleo muestran un ablandamiento de la actividad económica y mercado laboral. Esto ha empujado las tasas de interés a la baja a la espera del reporte de inflación del miércoles, el mercado espera un alza de 0,4%, recordamos que la inflación ha sorprendido al alza en los últimos 3 meses, lo que ha llevado a una expectativa de menores recortes de tasa para el 2024 y que se mantengan más altas por más tiempo.

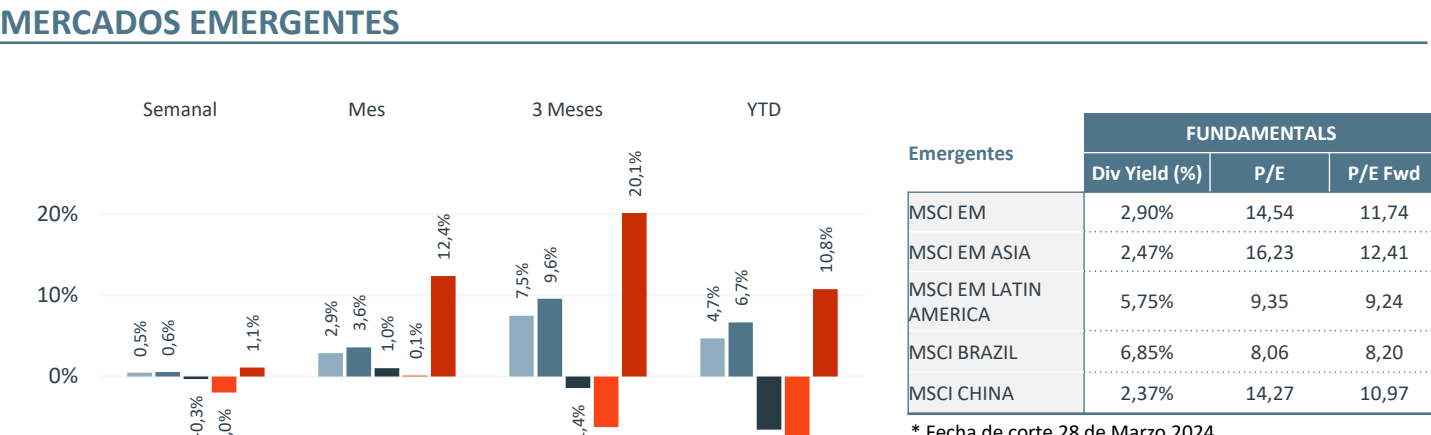
MERCADOS DESARROLLADOS



UE: El comercio tuvo una recuperación durante marzo, insinuando una recuperación gradual del consumo privado. A pesar de esto la industria siguen mostrando señales de debilidad

Japón: A pesar de la intervención del mercado cambiario, el tipo de cambio continua su depreciación con una caída de 2% durante la semana pasada.

MERCADOS EMERGENTES



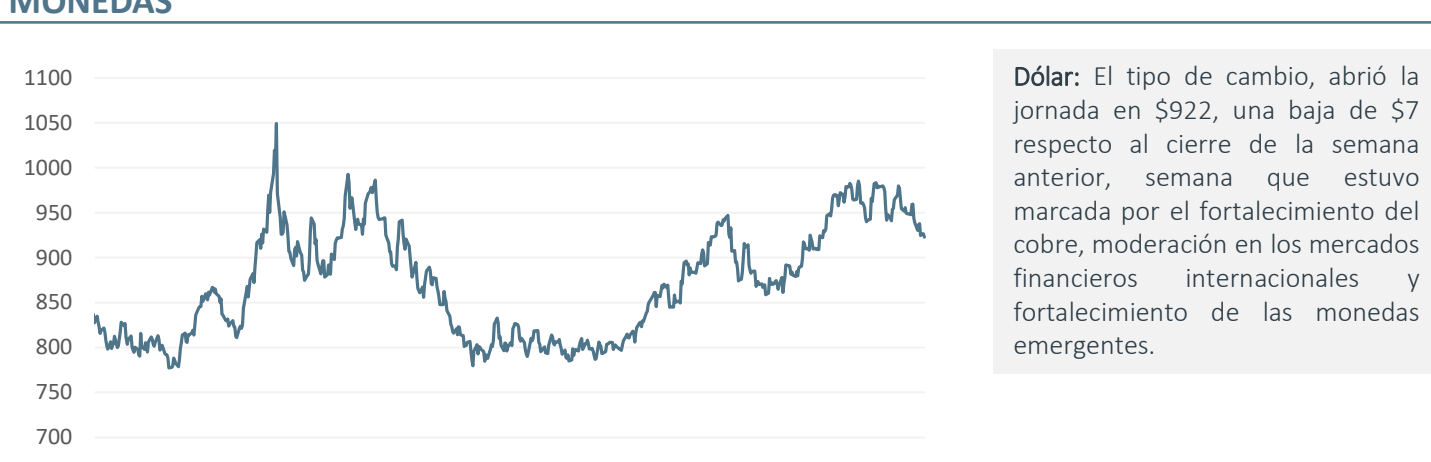
China: Se implementan nuevas medidas para apoyar la economía y el sector inmobiliario, aunque persisten desafíos. Las ventas de viviendas siguen en declive, pero el gobierno busca estabilizar el mercado mediante flexibilizaciones y apoyo crediticio. Además, el comercio exterior muestra signos de recuperación.

Brasil: El Banco Central de Brasil reduce las tasas de interés en 25 puntos básicos, siguiendo un patrón de moderación en los recortes. Se enfoca en mantener la política monetaria contractiva para controlar la inflación y abordar las preocupaciones fiscales.

TASAS RENTA FIJA INTERNACIONAL



MONEDAS



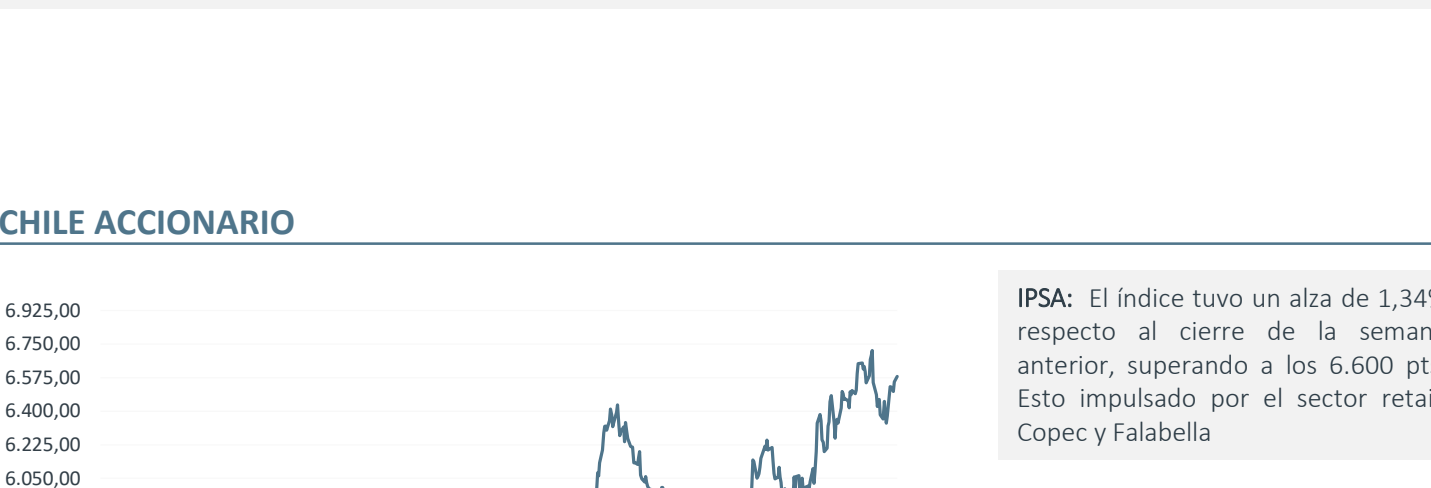
Commodities	Cmnty (P)	Price	52w H	52w L	1W	1M	3M	YTD
CLA Comdty	WTI CRUDE FUTURE Jun24	78,90	86,97	64,90	0,54	-7,26	2,64	9,40
HGA Comdty	COPPER FUTURE Jul24	472,05	474,55	360,00	2,29	10,05	25,91	20,21
IOEA Comdty	DCE Iron Ore Fut Sep24	872,00	942,00	707,00	-1,69	5,38	-1,80	-2,73
CRY Index	TR/CC CRB ER Index	289,47	298,18	253,85	1,03	-2,82	6,02	9,72

Currency	Crncy (P)	Price	52w H	52w L	1W	1M	3M	YTD
CLP Curncy	Chilean Peso Spot	921,08	990,59	778,42	1,03	6,30	5,33	-4,35
BRL Curncy	Brazilian Real Spot	5,13	5,29	4,70	-1,12	1,00	-3,48	-5,48
JPY Curncy	Japanese Yen Spot	155,76	160,17	135,59	-1,18	-0,95	-3,18	-9,45
EUR Curncy	Euro Spot	1,08	1,13	1,04	0,26	1,63	0,82	-2,19
DX1 Index	DOLLAR INDEX SPOT	105,13	107,35	99,58	0,08	-0,85	0,17	3,75

MERCADO NACIONAL

Noticias Relevantes: El IPC de Abril registro un aumento mensual de 0,5%, mayor a lo esperado por el mercado. Esta alza fue explicada principalmente por alzas de las divisiones de alimentos y bebidas no alcohólicas. Este resultado lleva a la inflación anual a 2,2% y aleja las expectativas de alcanzar la meta del Banco Central de 3% al cierre del 2024.

CHILE ACCIONARIO



TOP VARIACIONES SEMANALES IPSA

IPSA Index	Price	1W	1M	3M	YTD
Ripley Corp SA	228,98	8,31	7,00	19,88	30,79
Empresas Copec SA	7.200,00	6,67	2,86	19,40	12,32
Falabella SA	2.749,00	6,59	11,45	20,84	24,95
Enel Chile SA	58,70	6,44	0,34	9,47	3,00
Plaza SA	1.456,10	5,40	5,51	11,07	16,98
Quinenco SA	3.155,00	-0,94	-6,07	4,54	10,12
Cía Cervecerías Unidas SA	5.920,00	-1,00	-1,25	5,70	5,53
Sociedad Química y Minera de C	43.697,00	-1,69	-6,23	12,33	-17,00
Vina Concha y Toro SA	1.259,40	-2,42	9,51	24,69	21,38
Empresa Nacional de Telecomuni	3.072,20	-3,84	-14,66	-1,63	-4,67

CARTERA NEVASA TOP - 5

Mayo 2024	
CHILE	26,36%
BSANTANDER	23,22%
ENELCHILE	17,56%
BCI	17,51%
IAM	15,35%

ÚLTIMAS RECOMENDACIONES

Nemotécnico	Corredora	Recomendación	Precio Actual	Precio objetivo	Upside/ Downside Estimado	Fecha
CENCOSHOPP	BTG Pactual	Neutral	1.484,30	1850	24,64%	10-05-2024
MALLPLAZA	BTG Pactual	Comprar	1.456,10	2000	37,35%	10-05-2024
PARAUACO	BTG Pactual	Comprar	1.444,00	1.450,00 » 1.850,00	28,12%	10-05-2024
COPEC	SCOTIA	Igual al mercado	7.233,30	6.400,00 » 6.400,00	-11,52%	10-05-2024
CMPC	SCOTIA	Igual al mercado	1.890,30	1.900,00 » 1.900,00	0,51%	10-05-2024
CCU	BTG Pactual	Neutral	5.880,00	6.000,00 » 6.500,00	10,54%	09-05-2024
SQM-B	LarrainVial Estudios	Sobreponderar	44.300,00	79.300,00 » 62.700,00	41,53%	09-05-2024
FALABELLA	ITAU	Igual al mercado	2.726,10	2.800,00 » 2.800,00	2,71%	08-05-2024
FALABELLA	Credicorp Capital	Mantener	2.726,10	2.800,00 » 2.800,00	2,71%	08-05-2024
FALABELLA	Morgan Stanley	Subponderar	2.726,10	1.740,00 » 1.740,00	-36,17%	08-05-2024
FALABELLA	BTG Pactual	Comprar	2.726,10	2.500,00 » 2.500,00	-8,29%	08-05-2024
MALLPLAZA	BICE	Mantener	1.456,10	1.649,00 » 1.649,00	13,25%	08-05-2024
LTM	MBI	Comprar	13,10	15	14,50%	07-05-2024
CCU	MBI	Comprar	5.880,00	8400	42,86%	07-05-2024

Cualquier consulta del contenido en este documento, contactarse directamente con su ejecutivo

EQUIPO COMERCIAL:
agil@nevasa.cl

DISTRIBUCION INTERNACIONAL:
bmunoz@nevasa.cl

OPERADORES EXTERNOS:
fpersico@nevasa.cl

Rosario Norte 555, Piso 15 – Las Condes

(56-2) 2411 9800

contacto@nevasa.cl

nevasa.cl



“Este Informe Semanal ha sido elaborado con el propósito de entregar información que contribuya al proceso de evaluación de alternativas de inversión. Entendiendo que la visión entregada en este Informe Semanal no debe ser la única base para la toma de una apropiada decisión de inversión y que cada inversionista debe hacer su propia evaluación en función de su tolerancia al riesgo, estrategia de inversión, situación impositiva, entre otras consideraciones. Nevasa S.A. Corredores de Bolsa, ni ninguno de sus directores, ejecutivos, empleados y/o asesores, es responsable del resultado de cualquier operación financiera. Este Informe Semanal no es una solicitud ni una oferta para comprar o vender ninguno de los instrumentos financieros a los que se hace referencia en él. Aunque los antecedentes sobre los cuales ha sido elaborado este informe fueron obtenidos de fuentes que nos parecen confiables, no podemos garantizar que éstos sean exactos ni completos. Cualquier opinión, expresión, estimación y/o recomendación contenida en este informe constituyen nuestro juicio o visión a su fecha de publicación y pueden ser modificadas sin previo aviso. La frecuencia de este Informe Semanal queda a discreción de Nevasa S.A. Corredores de Bolsa. Se prohíbe la reproducción total o parcial de este informe sin la autorización expresa previa por parte de Nevasa S.A. Corredores de Bolsa.”