

Informe Semanal Nevasa

15 de Abril 2024

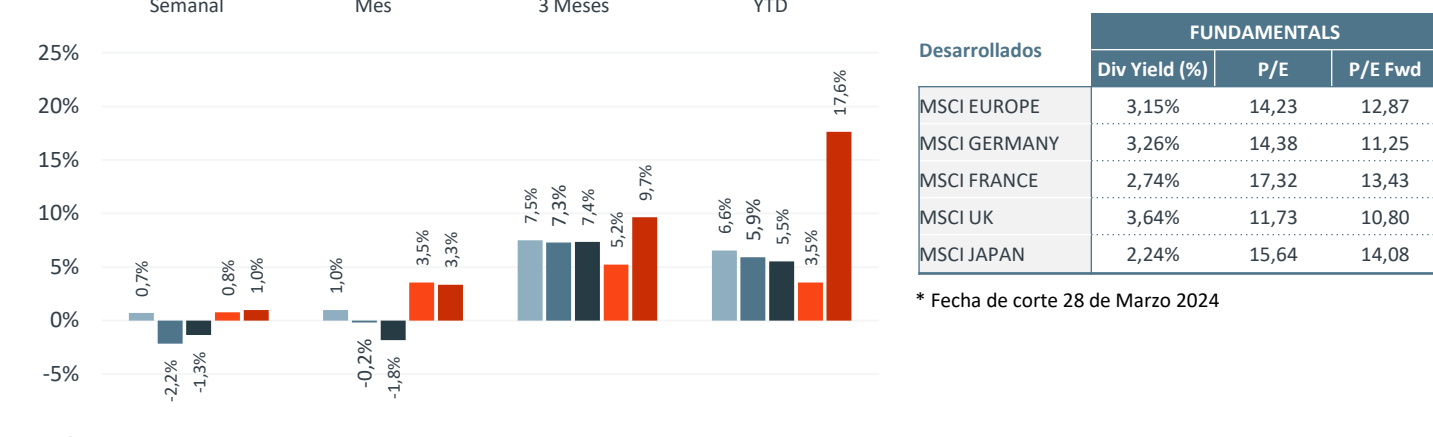
Nevasa S.A. Corredores de Bolsa

ESTADOS UNIDOS



EE.UU.: El informe de inflación de marzo sorprendió al alza, con un aumento del 0,4%, llevando la inflación anual al 3,5%, lo que indica un desafío mayor para alcanzar la meta del 2%. Este desarrollo prácticamente descartó las expectativas de recortes de tasas en junio, con lo más probable de que el ciclo de reducción comience en septiembre. Este escenario provocó aumentos generalizados en las tasas de interés y caídas en los mercados accionarios.

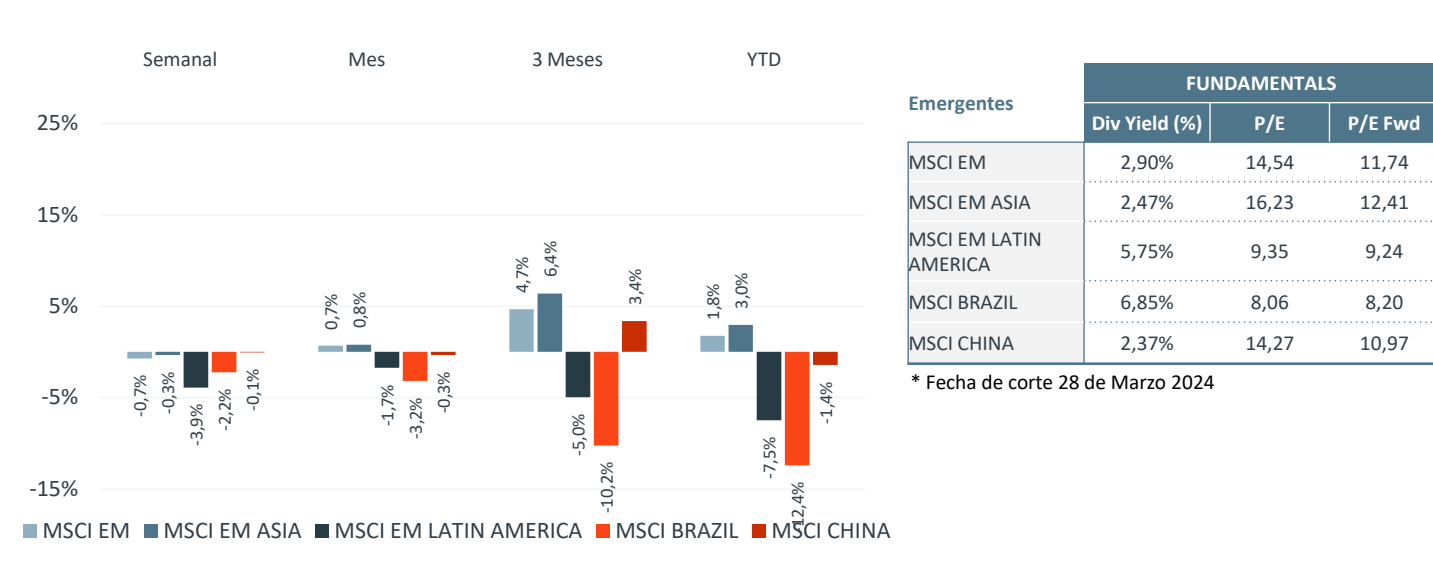
MERCADOS DESARROLLADOS



UE: Aunque el Banco Central Europeo mantuvo su tasa de política monetaria sin cambios en su última reunión, sugirió una posible reducción en las tasas en las próximas reuniones, lo que llevó a una depreciación del euro en la última semana.

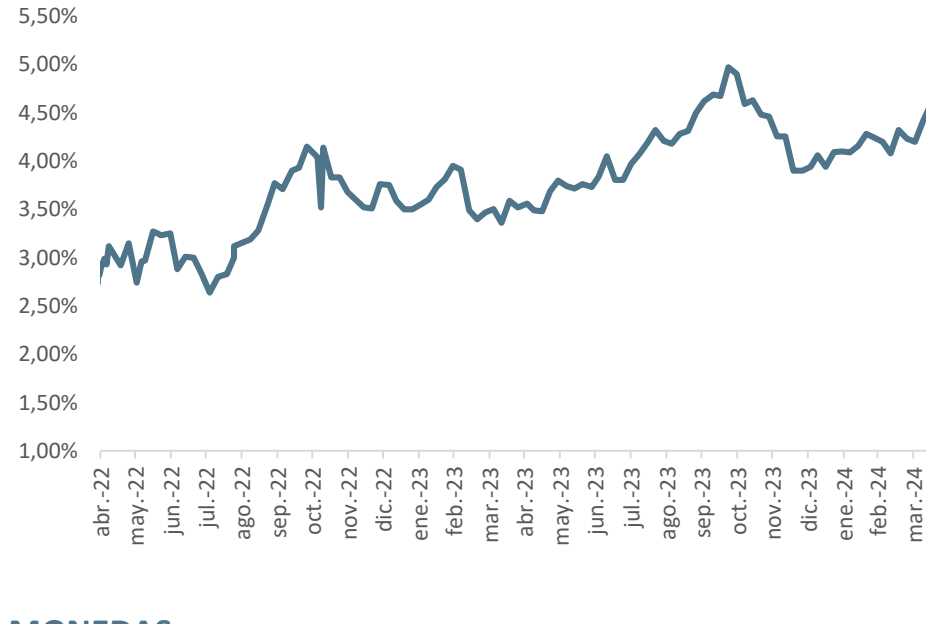
Japón: El tipo de cambio alcanzó su nivel más alto en más de 20 años, impulsado por el diferencial de tasas, lo que ha generado presión sobre las autoridades para intervenir en el mercado cambiario.

MERCADOS EMERGENTES



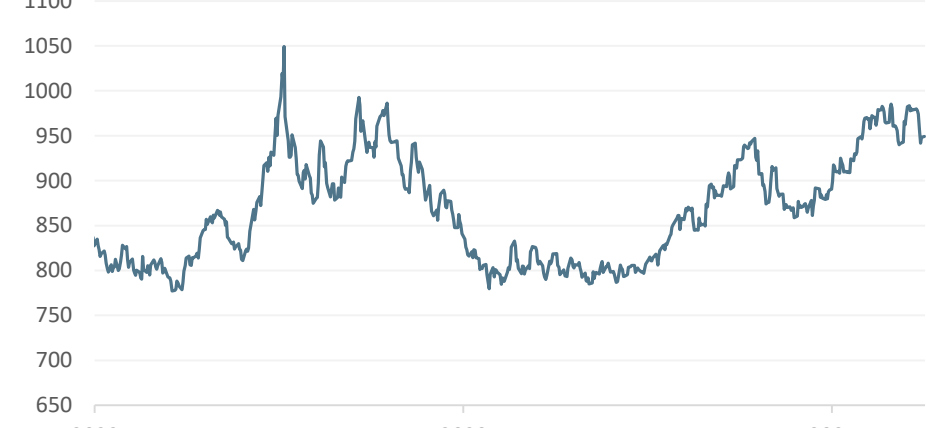
China: La agencia Fitch revisó las perspectivas del rating del crédito soberano chino de "estables" a "negativas", citando un deterioro en las perspectivas de las cuentas fiscales y un exceso de apalancamiento. A pesar de ello, mantuvo su nota en A+.

TASAS RENTA FIJA INTERNACIONAL



Durante la semana se vio un alza de 19 pbs en la Tasa del Tesoro de Estados Unidos a 10 años.

MONEDAS



Dólar: El tipo de cambio, abrió la jornada en \$969, un alza de \$25 con respecto a la semana pasada, esto fue impulsado por un fortalecimiento del dólar y alzas en el precio del petróleo.

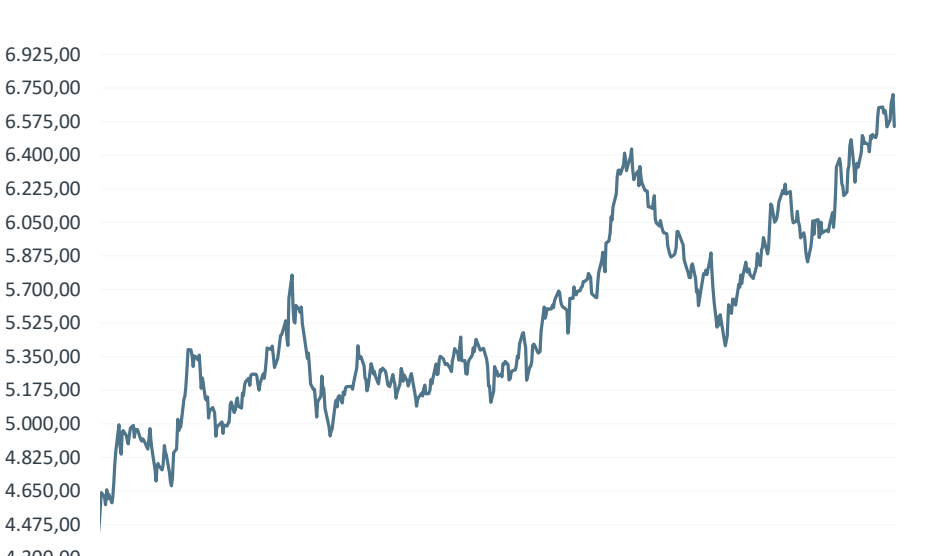
Commodities	Cmnty (P)	Price	52w H	52w L	1W	1M	3M	YTD
CLA Comdty	WTI CRUDE FUTURE May24	85,07	87,67	65,18	-1,57	5,57	16,65	17,93
HGA Comdty	COPPER FUTURE May24	432,40	439,65	358,90	1,12	4,84	14,74	10,64
IOEA Comdty	DCE Iron Ore Fut Sep24	838,50	942,00	707,00	8,61	8,68	-3,12	-6,47
CRY Index	TR/CC CRB ER Index	297,87	297,87	253,85	0,95	4,65	12,67	12,90

Currency	Crcny (P)	Price	52w H	52w L	1W	1M	3M	YTD
CLP Currency	Chilean Peso Spot	971,96	990,59	778,42	-3,05	-3,05	-6,24	-9,36
BRL Currency	Brazilian Real Spot	5,15	5,22	4,70	-2,24	-2,90	-5,44	-5,69
JPY Currency	Japanese Yen Spot	154,27	154,41	133,02	-1,59	-3,39	-5,54	-8,58
EUR Currency	Euro Spot	1,06	1,13	1,04	-2,01	-2,28	-2,82	-3,61
DX1 Index	DOLLAR INDEX SPOT	106,14	107,35	99,58	1,92	2,62	3,65	4,74

MERCADO NACIONAL

Noticias Relevantes: A pesar de la alza en los precios del cobre, el tipo de cambio continúa su tendencia alcista debido a los aumentos de tasas en EE.UU., lo que ha fortalecido el dólar. Esto ha generado preocupaciones sobre la trayectoria de la inflación para el resto del año, y el mercado ha ajustado las expectativas al alza, pasando del 2,9% a principios de año al 3,8% después del último informe de IPC.

CHILE ACCIONARIO



IPSA: El índice aumento 0,04%, superando los 6.700 pts ,durante la semana, para luego sufrir una caída de 2,49% durante el viernes.

TOP VARIACIONES SEMANALES IPSA

	IPSA Index	Price	1W	1M	3M	YTD
	Cia Cervcerias Unidas SA	5.995,10	3,54	5,73	6,08	6,86
	Inversiones Aguas Metropolitan	755,00	3,19	2,03	6,79	2,83
	Cencosud Shopping SA	1.545,30	2,68	0,02	10,34	9,60
	Aguas Andinas SA	281,99	2,50	0,21	-1,05	-0,92
	Cia Sud Americana de Vapores S	71,70	2,43	1,70	11,53	32,53
	Banco de Chile	107,30	-1,28	-2,63	7,73	3,68
	Latam Airlines Group SA	12,45	-1,58	7,24	28,75	30,37
	Falabella SA	2.466,50	-2,51	-0,43	15,74	12,11
	Banco Santander Chile	46,28	-3,36	-3,98	7,63	7,63
	Empresas CMPC SA	1.901,00	-3,84	8,75	14,12	11,82

CARTERA NEVASA TOP - 5

	Abril 2024
CHILE	26,61%
BSANTANDER	24,50%
ENELCHILE	16,90%
BCI	16,31%
ILC	15,69%

ÚLTIMAS RECOMENDACIONES

Nemotécnico	Corredora	Recomendación	Precio Actual	Precio objetivo	Upside/ Downside Estimado	Fecha
CAP	JPMorgan	Sobreponderar	7.164,10	8.000,00 » 8.250,00	15,16%	15-04-2024
COPEC	JPMorgan	Neutral	7.061,20	7.400,00 » 7.700,00	9,05%	15-04-2024
LTM	Credicorp Capital	Comprar	12,66	14,00 » 14,00	10,58%	11-04-2024
SQM-B	Credicorp Capital	Mantener	47.300,00	51.495,00 » 51.495,00	8,87%	11-04-2024
CCU	BICE	Comprar	6.083,00	6924	13,83%	11-04-2024
ANDINA-B	BICE	Comprar	2.604,00	3052	17,20%	11-04-2024
CHILE (ADR)	Goldman Sachs	Neutral		23		10-04-2024
BCI	Goldman Sachs	Vender	28.029,00	23040	-17,80%	10-04-2024
BSANTANDER (ADR)	Goldman Sachs	Vender		18		10-04-2024
SQM (ADR)	HSBC	Comprar		62,00 » 62,00		09-04-2024
ORO BLANCO	Jefferies	Comprar	6,93	8,40 » 8,40	21,21%	09-04-2024
NITRATOS	Jefferies	Comprar	3,47	5,50 » 5,50	58,50%	09-04-2024
NORTEGRAN	Jefferies	Comprar	9,25	13,40 » 13,40	44,86%	09-04-2024
ALMENDRAL	Jefferies	Mantener	24,77	23,50 » 24,50	-1,09%	09-04-2024

Cualquier consulta del contenido en este documento, contactarse directamente con su ejecutivo

EQUIPO COMERCIAL:
agil@nevasa.cl

DISTRIBUCION INTERNACIONAL:
bmunoz@nevasa.cl

OPERADORES EXTERNOS:
fpersico@nevasa.cl

Rosario Norte 555, Piso 15 – Las Condes

(56-2) 2411 9800

contacto@nevasa.cl

nevasa.cl



"Este Informe Semanal ha sido elaborado con el propósito de entregar información que contribuya al proceso de evaluación de alternativas de inversión. Entendiendo que la visión entregada en este Informe Semanal no debe ser la única base para la toma de una apropiada decisión de inversión y que cada inversionista debe hacer su propia evaluación en función de su tolerancia al riesgo, estrategia de inversión, situación impositiva, entre otras consideraciones. Nevasa S.A. Corredores de Bolsa, ni ninguno de sus directores, ejecutivos, empleados y/o asesores, es responsable del resultado de cualquier operación financiera. Este Informe Semanal no es una solicitud ni una oferta para comprar o vender ninguno de los instrumentos financieros a los que se hace referencia en él. Aunque los antecedentes sobre los cuales ha sido elaborado este informe fueron obtenidos de fuentes que nos parecen confiables, no podemos garantizar que éstos sean exactos ni completos. Cualquier opinión, expresión, estimación y/o recomendación contenida en este informe constituyen nuestro juicio o visión a su fecha de publicación y pueden ser modificadas sin previo aviso. La frecuencia de este Informe Semanal queda a discreción de Nevasa S.A. Corredores de Bolsa. Se prohíbe la reproducción total o parcial de este informe sin la autorización expresa previa por parte de Nevasa S.A. Corredores de Bolsa."