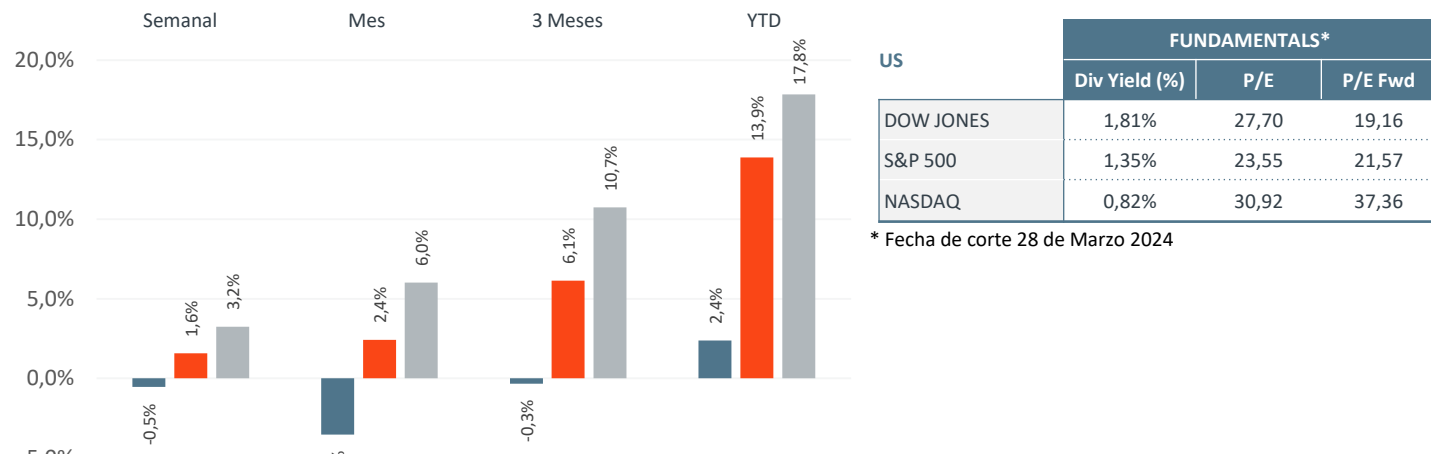


Informe Semanal Nevasa

17 de Junio 2024

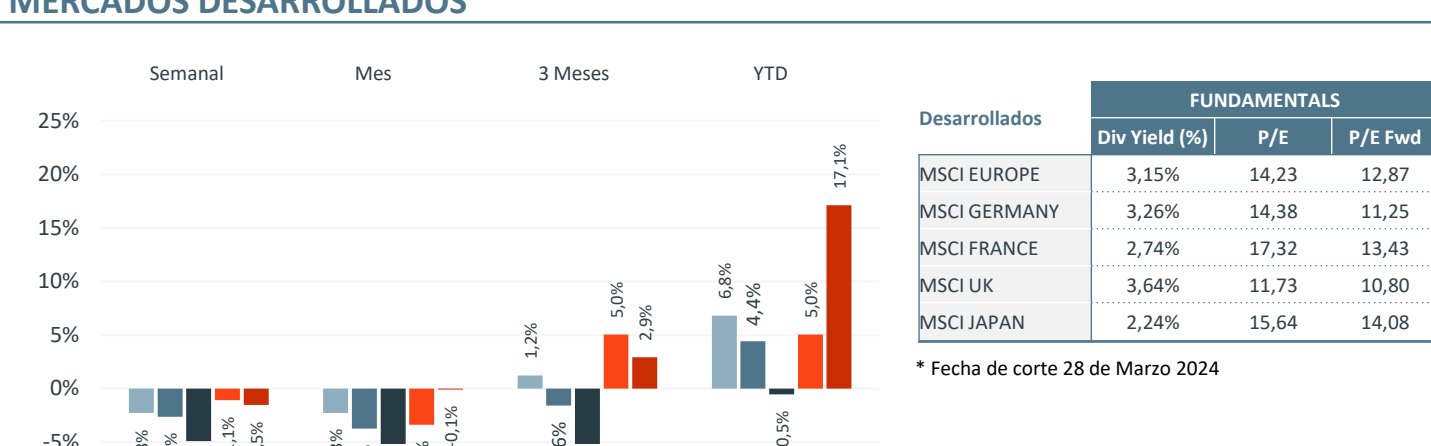
Nevasa S.A. Corredores de Bolsa

ESTADOS UNIDOS



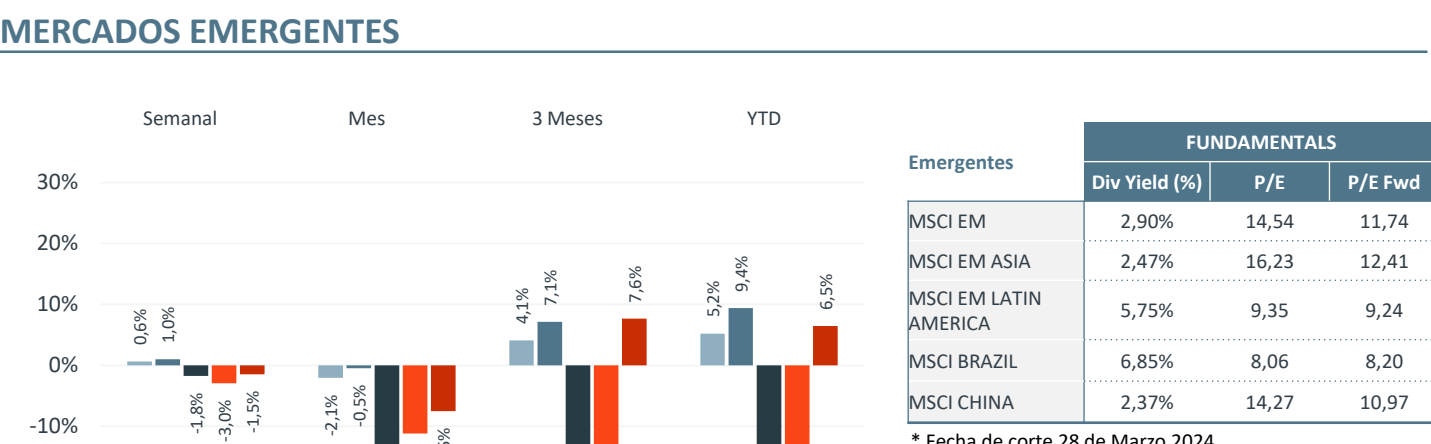
EE.UU.: La inflación de mayo se reportó sin variación, levemente más baja de lo esperado, llevando la inflación anual a 3,3%. A pesar del avance en materia inflacionaria, la Reserva Federal no realizó cambios en la tasa de interés, manteniéndola en el rango de 5,25%-5,50%. A pesar de los cambios de expectativas que ha habido durante el año, el mercado sigue esperando un recorte durante el año, en comparación con los tres que se esperaban en marzo.

MERCADOS DESARROLLADOS



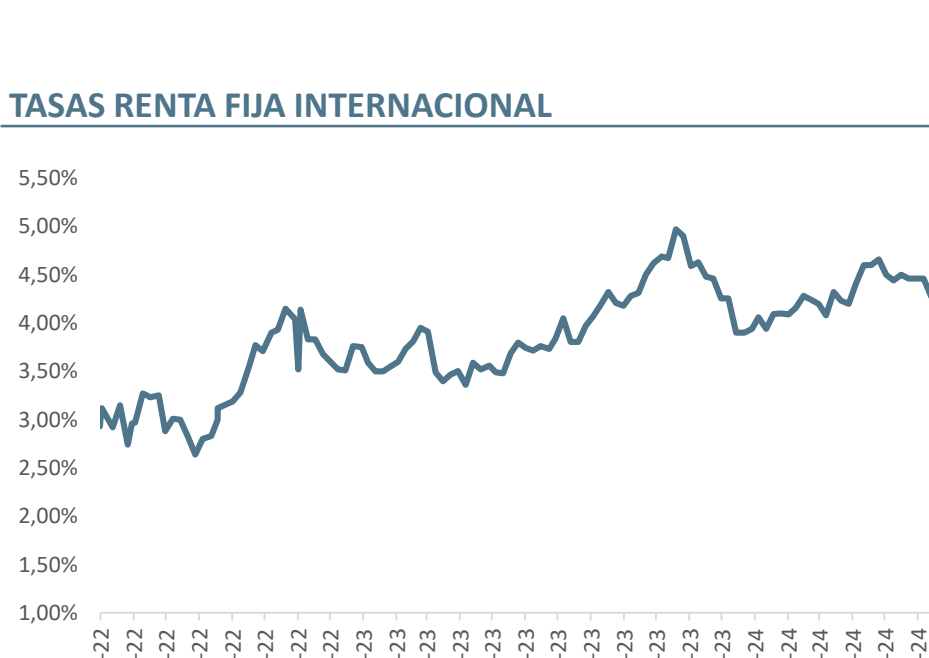
UE: Los resultados de las elecciones del Parlamento Europeo tuvieron fuertes impactos en los mercados europeos, luego de que varios partidos ultraconservadores ganaran terreno, en particular en Francia, donde el presidente Emmanuel Macron convocó a elecciones anticipadas. La mayor incertidumbre política impulsó caídas generalizadas en los índices accionarios, en particular en Francia, que vio su mayor caída semanal desde marzo de 2022.

MERCADOS EMERGENTES



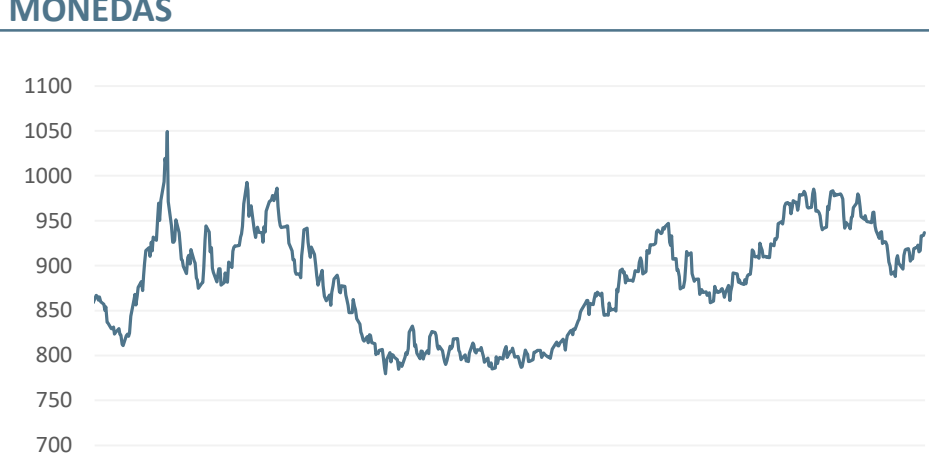
China: Aparecen dudas respecto a la viabilidad y efectividad de los paquetes de ayuda anunciados para apoyar el sector inmobiliario. Esto ha llevado a caídas generalizadas en la cotización de las acciones de los desarrolladores inmobiliarios.

TASAS RENTA FIJA INTERNACIONAL



Durante la semana se vio una caída de 19 bps en la Tasa del Tesoro de Estados Unidos a 10 años.

MONEDAS



Dólar: El tipo de cambio, abrió la jornada en \$936, un alza de \$16 respecto al cierre de la semana anterior. Esto impulsado por caídas en el precio del cobre.

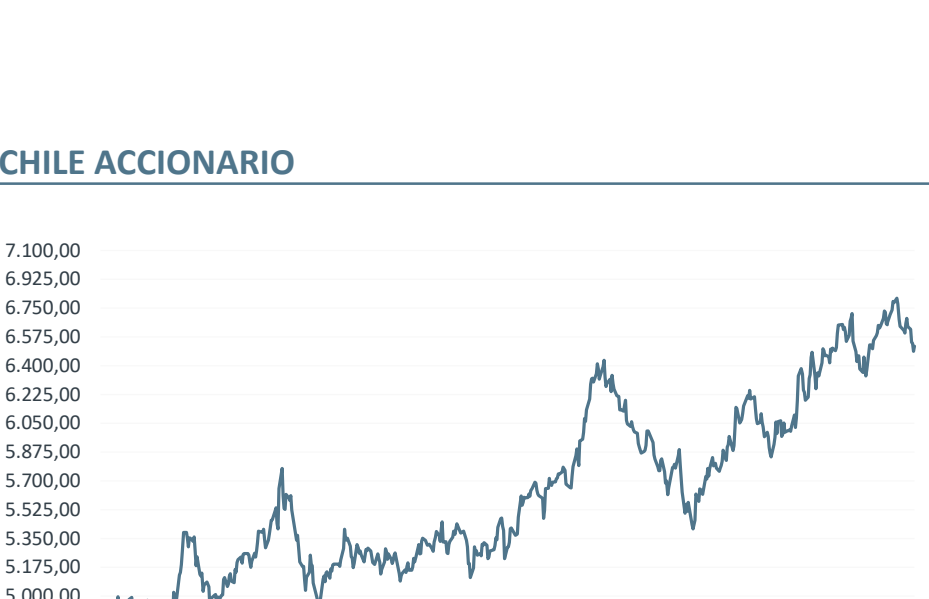
Commodities	Comdty (P)	Price	52w H	52w L	1W	1M	3M	YTD
CLA Comdty	WTI CRUDE FUTURE Jul24	78,78	86,16	66,50	1,34	-1,01	-1,04	9,46
HGA Comdty	COPPER FUTURE Sep24	439,10	513,10	361,70	-3,37	-11,53	5,53	11,39
IOEA Comdty	DCE Iron Ore Fut Sep24	818,50	942,00	707,00	-2,68	-7,51	6,09	-8,70
CRY Index	TR/CC CRB ER Index	294,03	300,23	258,09	0,91	0,10	3,31	11,45

Currency	Crncy (P)	Price	52w H	52w L	1W	1M	3M	YTD
CLP Curncy	Chilean Peso Spot	940,11	990,59	793,96	-2,06	-5,23	0,89	-6,29
BRL Curncy	Brazilian Real Spot	5,41	5,43	4,70	-1,00	-5,64	-7,09	-10,29
JPY Curncy	Japanese Yen Spot	157,91	160,17	137,25	-0,55	-1,43	-5,55	-10,68
EUR Curncy	Euro Spot	1,07	1,13	1,04	-0,53	-1,48	-1,51	-3,00
DX1 Index	DOLLAR INDEX SPOT	105,59	107,35	99,58	0,42	1,10	2,09	4,20

MERCADO NACIONAL

Noticias Relevantes: El tipo de cambio ha presentado un alza en las últimas semanas, producto de la caída del cobre, luego de sus máximos históricos. Esto abre la puerta a una leve alza en las expectativas de inflación, especialmente si se consideran las futuras alzas en los precios de la electricidad. Esto podría retrasar la última parte del camino a la inflación del 3%.

CHILE ACCIONARIO



IPSA: El índice tuvo una caída de 1,80% respecto al cierre de la semana cayendo bajo niveles de los 6.600 pts, esto fue impulsado por caída en SQM-B, CAP, MALLPLAZA y LTM.

TOP VARIACIONES SEMANALES IPSA

	Price	1W	1M	3M	YTD
Ripley Corp SA	271,50	5,45	15,60	25,40	55,08
Falabella SA	2.998,00	4,83	7,07	21,03	36,27
Banco Itau Chile SA	10.824,00	4,61	7,01	8,23	26,15
Quinenco SA	3.215,00	2,21	3,71	0,47	12,22
Inversiones Aguas Metropolitan	720,00	1,13	-0,40	-2,70	-1,94
Parque Arauco SA	1.440,00	-4,00	-1,03	-3,36	1,41
Latam Airlines Group SA	12,47	-4,08	-6,10	7,41	30,58
Plaza SA	1.439,30	-4,23	-3,21	-0,05	15,63
Sociedad Química y Minera de C	39.787,00	-5,66	-6,32	-16,67	-24,43
CAP SA	6.050,00	-5,88	-9,30	-5,60	-15,97

CARTERA NEVASA TOP - 5

	Junio 2024
CHILE	27,46%
BSANTANDER	23,61%
ENELCHILE	16,78%
BCI	16,49%
IAM	15,65%

ÚLTIMAS RECOMENDACIONES

Nemotécnico	Corredora	Recomendación	Precio Actual	Precio objetivo	Upside/ Downside Estimado	Fecha
SQM (ADR)	JPMorgan	Sobreponderar		55,00 » 55,00		14-06-2024
VAPORES	Jefferies	Comprar	59,01	93,00 » 93,00	57,60%	14-06-2024
SQM-B	MBI	Sobreponderar	39.188,00	55876	42,58%	12-06-2024
BSANTANDER	ITAU	Superior al mercado	43,33	51,00 » 51,00	17,70%	12-06-2024
BSANTANDER (ADR)	ITAU	Superior al mercado		22,00 » 22,00		12-06-2024
CHILE	ITAU	Igual al mercado	107,24	114,00 » 117,00	9,10%	12-06-2024
BCI	ITAU	Igual al mercado	26.518,00	25.000,00 » 30.000,00	13,13%	12-06-2024
SQM-B	SADIF	Vender	39.188,00	48.969,00 » 31.964,00	-18,43%	12-06-2024
SQM (ADR)	HAITONG INTERNATIONAL	Superior al mercado		80,00 » 70,00		11-06-2024
HAPAG-LLOYD	Kepler Cheuvreux	Reducir		140,00 » 140,00		11-06-2024
IPSA	JPMorgan	Sobreponderar		6.600,00 » 6.600,00		10-06-2024
LTM	JPMorgan	Sobreponderar	12,36	19,50 » 19,50	57,77%	10-06-2024
PARAUCCO	JPMorgan	Sobreponderar	1.463,60	1.850,00 » 1.850,00	26,40%	10-06-2024
ITAACL	JPMorgan	Sobreponderar	10.773,00	14.000,00 » 14.000,00	29,95%	10-06-2024

Cualquier consulta del contenido en este documento, contactarse directamente con su ejecutivo

EQUIPO COMERCIAL:
agil@nevasa.cl

DISTRIBUCION INTERNACIONAL:
bmunoz@nevasa.cl

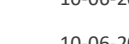
OPERADORES EXTERNOS:
fpersico@nevasa.cl

Rosario Norte 555, Piso 15 – Las Condes

(56-2) 2411 9800

contacto@nevasa.cl

nevasa.cl



"Este Informe Semanal ha sido elaborado con el propósito de entregar información que contribuya al proceso de evaluación de alternativas de inversión. Entendiendo que la visión entregada en este Informe Semanal no debe ser la única base para la toma de una apropiada decisión de inversión y que cada inversionista debe hacer su propia evaluación en función de su tolerancia al riesgo, estrategia de inversión, situación impositiva, entre otras consideraciones. Nevasa S.A. Corredores de Bolsa, ni ninguno de sus directores, ejecutivos, empleados y/o asesores, es responsable del resultado de cualquier operación financiera. Este Informe Semanal no es una solicitud ni una oferta para comprar o vender ninguno de los instrumentos financieros a los que se hace referencia en él. Aunque los antecedentes sobre los cuales ha sido elaborado este informe fueron obtenidos de fuentes que nos parecen confiables, no podemos garantizar que éstos sean exactos ni completos. Cualquier opinión, expresión, estimación y/o recomendación contenida en este informe constituyen nuestro juicio o visión a su fecha de publicación y pueden ser modificadas sin previo aviso. La frecuencia de este Informe Semanal queda a discreción de Nevasa S.A. Corredores de Bolsa. Se prohíbe la reproducción total o parcial de este informe sin la autorización expresa previa por parte de Nevasa S.A. Corredores de Bolsa."