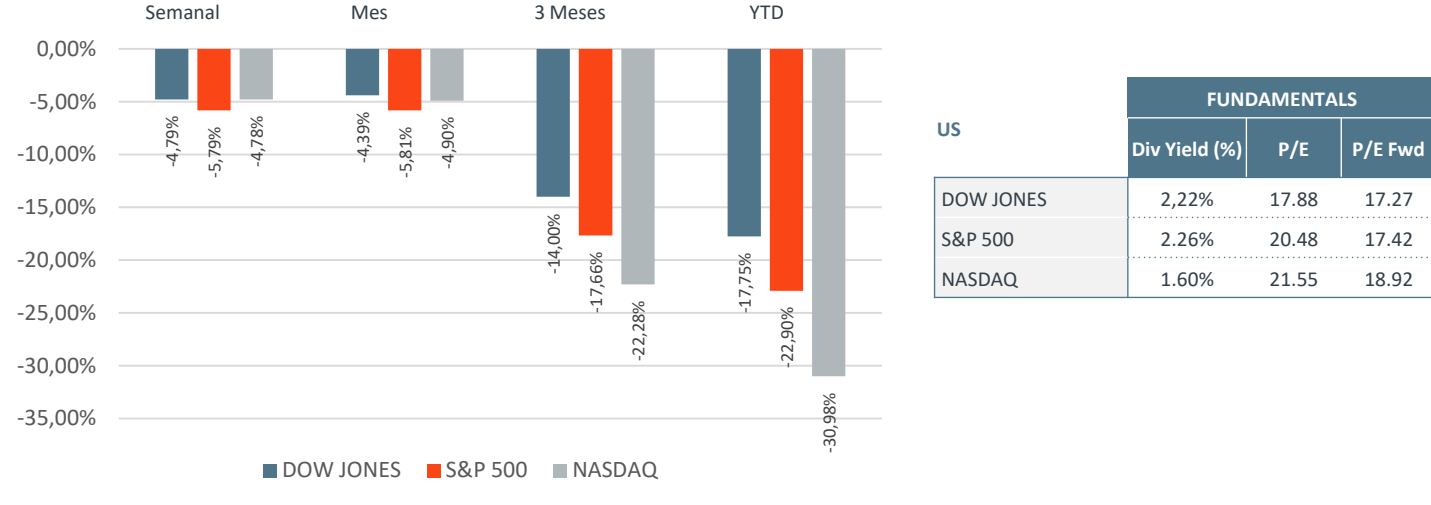
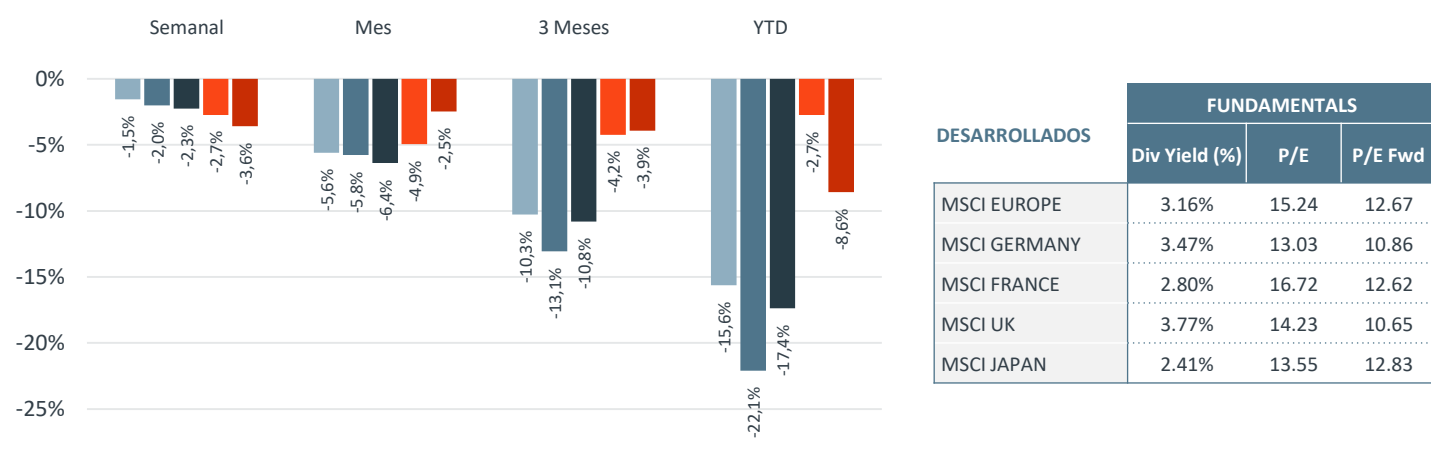


ESTADOS UNIDOS



US: La FED incrementó su tasa de política monetaria en 75pb y anticipó nuevas y agresivas alzas. De hecho, sus integrantes consideraron llevar la tasa a niveles muy restrictivos, reforzando con ello su compromiso antiinflacionario. Sin embargo, cabe destacar que la evidencia empírica muestra que la estrategia de ajustes agresivos ha derivado frecuentemente en procesos recesivos. Las ventas del comercio minorista se contrajeron en mayo por primera vez en cinco meses, destacando en las ventas del sector automotriz.

MERCADOS DESARROLLADOS

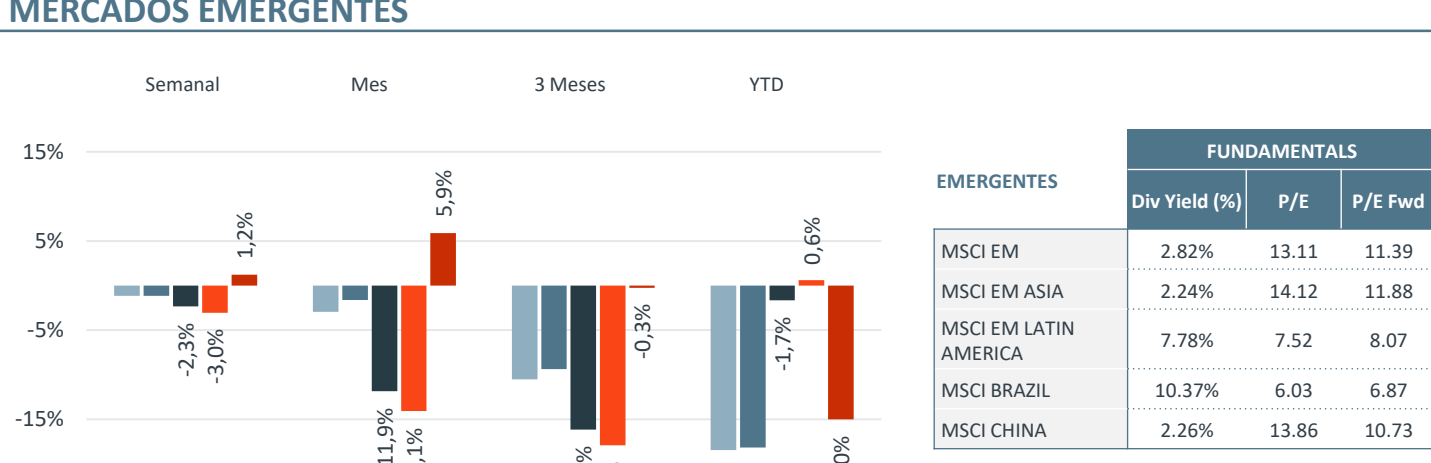


UE: El Banco Central Europeo (BCE) se comprometió a anunciar un nuevo mecanismo para contener el peligro de una crisis de deuda soberana, dando paso a un ajuste bajista en las tasas de la periferia.

JAPÓN: El Banco Central de Japón (BoJ) aceleró el ritmo de compra de bonos, para contener la presión sobre las tasas de interés.

INGLATERRA: El Banco Central de Inglaterra (BoE), decretó un nuevo aumento de 25pb en la tasa de política monetaria, y reconoce el mayor desafío inflacionario. Alza sorprendió a parte del mercado, que esperaba un alza de 50pb.

MERCADOS EMERGENTES



CHINA: Las cifras de actividad sectorial experimentaron una moderada recuperación en mayo, impulsadas por la reapertura de la economía. Sin embargo, el desempeño sigue siendo débil, especialmente por el lado de la demanda.

BRASIL: El Banco Central de Brasil, (BCB) decretó una nueva alza de la tasa rectora, de 50pb, anticipando nuevos aumentos.

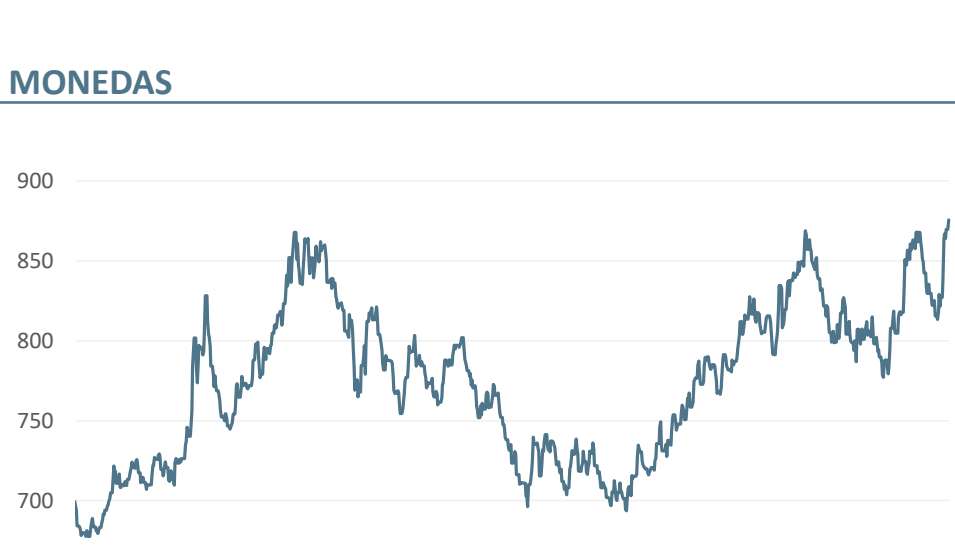
COLOMBIA: El candidato de la coalición de izquierda Pacto Histórico, fue electo presidente, con una mayoría del 50,44% de los votos. Gustavo Petro será el primer presidente de izquierda en la historia de Colombia.

TASAS RENTA FIJA INTERNACIONAL



La tasa de mercado del GT10 cayó 4pb, respecto a la semana anterior, llegando a un rendimiento de 3,23%. Frente a ello, el mercado anticipó un alza de 75pb en la próxima reunión de la FED, reforzando la tendencia alcista de las tasas de los bonos del tesoro.

MONEDAS



Dólar: El dólar observado cerró la semana pasada en \$875,65, marcando una semana con un alza significativa respecto a la anterior, principalmente impulsado por el alza de tasas de interés internacionales y la caída en el precio del cobre.

Currency	Crncy (P)	Price	52w H	52w L	1W	1M	3M	YTD
CLP Curncy	Chilean Peso Spot	878,07	878,24	722,28	-1,87	-4,77	-9,59	-2,99
BRL Curncy	Brazilian Real Spot	5,18	5,76	4,59	-1,19	-5,75	-4,67	7,59
JPY Curncy	Japanese Yen Spot	134,98	135,59	108,72	-0,41	-5,26	-11,49	-14,74
EUR Curncy	Euro Spot	1,05	1,20	1,04	1,09	-0,40	-4,48	-7,46
DX1 Index	DOLLAR INDEX SPOT	104,45	105,79	91,31	-0,60	1,26	6,33	9,18

Commodities	Cmnty (P)	Price	52w H	52w L	1W	1M	3M	YTD
CLA Comdty	WTI CRUDE FUTURE May22	109,66	123,68	58,94	-9,32	-0,56	11,68	50,67
HGA Comdty	COPPER FUTURE Jul22	399,20	498,45	401,00	-5,58	-6,70	-15,44	-9,90
IOEA Comdty	DCE Iron Ore Fut Sep22	746,50	948,00	511,50	-16,64	-9,73	-9,13	16,19
CRY Index	TR/CC CRB ER Index	309,08	329,59	204,03	-5,14	-1,17	5,76	33,01

MERCADO NACIONAL

Noticias Relevantes: La reforma de pensiones excluirá a las AFP's en la futura cotización obligatoria. Fueron los comentarios del subsecretario de Previsión Social, lo que ha reforzado la preocupación sobre la propiedad de los ahorros, la posibilidad de heredarlos y la libertad de las personas para elegir al administrador de sus ahorros. A fines de la semana pasada una nueva firma constructora pidió su reorganización judicial, sumándose a varias firmas que han solicitado la reorganización durante las últimas semanas, evidenciando el difícil panorama que han enfrentado en el último tiempo. Problemas de liquidez, escasez de insumos, mano de obra y aumento de los costos en materiales de la construcción, sumado a las alzas en las tasas de interés y la incertidumbre política – legislativa.

CHILE ACCIONARIO



IPSA: El IPSA cerró la semana pasada con un retroceso de 3,26%, respecto a la semana anterior, llegando a los 5.061 puntos, acumulando un 17,47% YTD.

TOP VARIACIONES SEMANALES IPSA

IPSA Index	Price	1W	1M	3M	YTD
Empresas CMPC SA	1.456,00	4,00	11,66	-3,09	1,96
Embotelladora Andina SA	1.699,00	3,60	12,44	14,04	2,02
Grupo Security SA	132,90	3,08	11,56	11,55	11,03
Colbun SA	63,95	1,83	10,07	0,36	-3,78
Empresa Nacional de Telecomuni	3.039,90	1,77	-7,81	9,68	22,33
Cia Sud Americana de Vapores S	84,61	-4,83	-11,14	13,64	31,96
Falabella SA	2.040,10	-4,85	-9,73	-19,04	-26,59
Enel Chile SA	21,90	-6,01	0,69	-18,37	-26,51
Inversiones La Construccion SA	2.793,40	-6,84	-9,68	-20,19	-6,70
CAP SA	8.761,00	-12,21	-6,40	-25,04	5,55

CARTERA NEVASA TOP - 5

JUNIO 2022	
SQM-B	32,30%
CHILE	22,00%
BSANTANDER	16,50%
COPEC	15,40%
BCI	13,70%

ÚLTIMAS RECOMENDACIONES

Nemotécnico	Corredora	Recomendación	Precio Actual	Precio objetivo	Upside/ Downside	Fecha
FALABELLA	BCI	Neutral	2.040,10	3.150,00 » 2.300,00	12,74%	17-06-2022
CENCOSUD	Credicorp Capital	Comprar	1.245,00	2.000,00 » 2.000,00	60,64%	17-06-2022
BCI	Credicorp Capital	Comprar	29.490,00	42.000,00 » 42.000,00	42,42%	17-06-2022
AGUAS-A	SANTANDER	Superior al mercado	152,50	276,00 » 276,00	80,98%	17-06-2022
ENELCHILE	SANTANDER	Superior al mercado	21,90	47,00 » 47,00	114,61%	17-06-2022
CHILE	SANTANDER	Superior al mercado	85,50	105,00 » 105,00	22,81%	17-06-2022
PARAUACO	BTG Pactual	Comprar	767,00	1.450,00 » 1.450,00	89,05%	16-06-2022
CHILE	LarrainVial Estudios	Sobreponderar	85,50	94,00 » 94,00	9,94%	16-06-2022
BSANTANDER	LarrainVial Estudios	Neutral	38,60	43,00 » 43,00	11,40%	16-06-2022
ITAUCORP	LarrainVial Estudios	Sobreponderar	1,88	2,40 » 2,40	27,59%	16-06-2022
PARAUACO	Credicorp Capital	Mantener	767,00	1.200,00 » 1.200,00	56,45%	15-06-2022
SECURITY	Credicorp Capital	Mantener	133,00	165,00 » 165,00	24,06%	15-06-2022
ITAUCORP	Credicorp Capital	Comprar	1,88	2,40 » 2,40	27,59%	15-06-2022
COPEC	BANCHILE	Comprar	6.745,00	8.500,00 » 8.300,00	23,05%	15-06-2022
CENCOSUD	ITAU	Superior al mercado	1.458,00	2.500,00 » 2.600,00	92,59%	08-06-2022

Cualquier consulta del contenido en este documento, contactarse directamente con su ejecutivo

EQUIPO COMERCIAL: agil@nevasa.cl	DISTRIBUCION INTERNACIONAL: aharz@nevasa.cl bmuno@nevasa.cl	OPERADORES EXTERNOS: tborbar@nevasa.cl ccares@nevasa.cl
-------------------------------------	---	---

“Este Informe Semanal ha sido elaborado con el propósito de entregar información que contribuya al proceso de evaluación de alternativas de inversión. Entendiendo que la visión entregada en este Informe Semanal no debe ser la única base para la toma de una apropiada decisión de inversión y que cada inversionista debe hacer su propia evaluación en función de su tolerancia al riesgo, estrategia de inversión, situación impositiva, entre otras consideraciones. Nevasa S.A. Corredores de Bolsa, ni ninguno de sus directores, ejecutivos, empleados y/o asesores, es responsable del resultado de cualquier operación financiera. Este Informe Semanal no es una solicitud ni una oferta para comprar o vender ninguno de los instrumentos financieros a los que se hace referencia en él. Aunque los antecedentes sobre los cuales ha sido elaborado este informe fueron obtenidos de fuentes que nos parecen confiables, no podemos garantizar que éstos sean exactos ni completos. Cualquier opinión, expresión, estimación y/o recomendación contenida en este informe constituyen nuestro juicio o visión a su fecha de publicación y pueden ser modificadas sin previo aviso. La frecuencia de este Informe Semanal queda a discreción de Nevasa S.A. Corredores de Bolsa. Se prohíbe la reproducción total o parcial de este informe sin la autorización expresa previa por parte de Nevasa S.A. Corredores de Bolsa.”