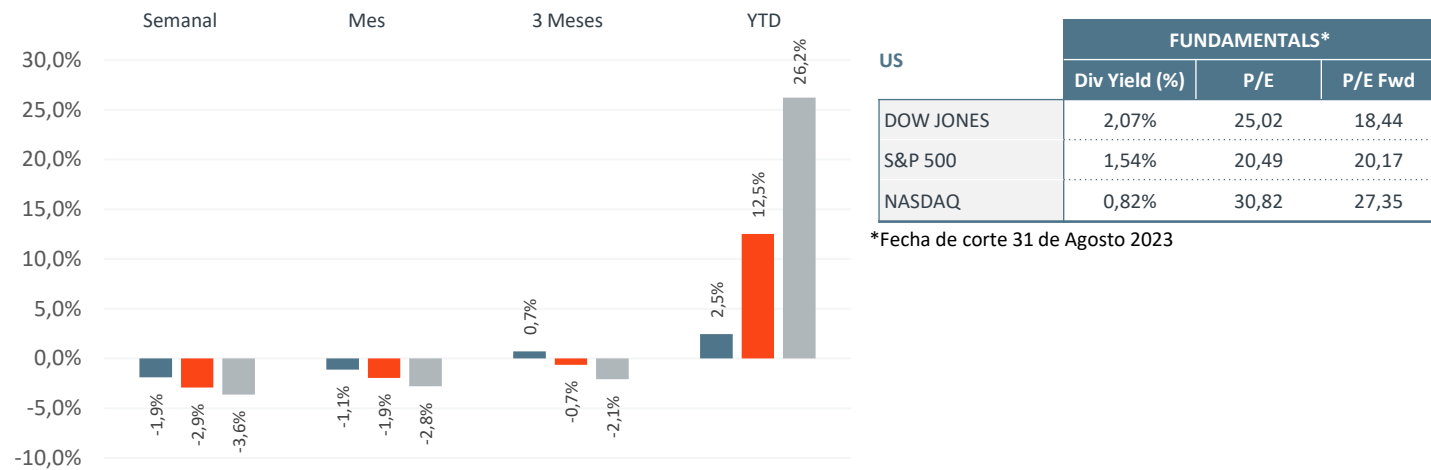


Informe Semanal Nevasa

25 de Septiembre de 2023

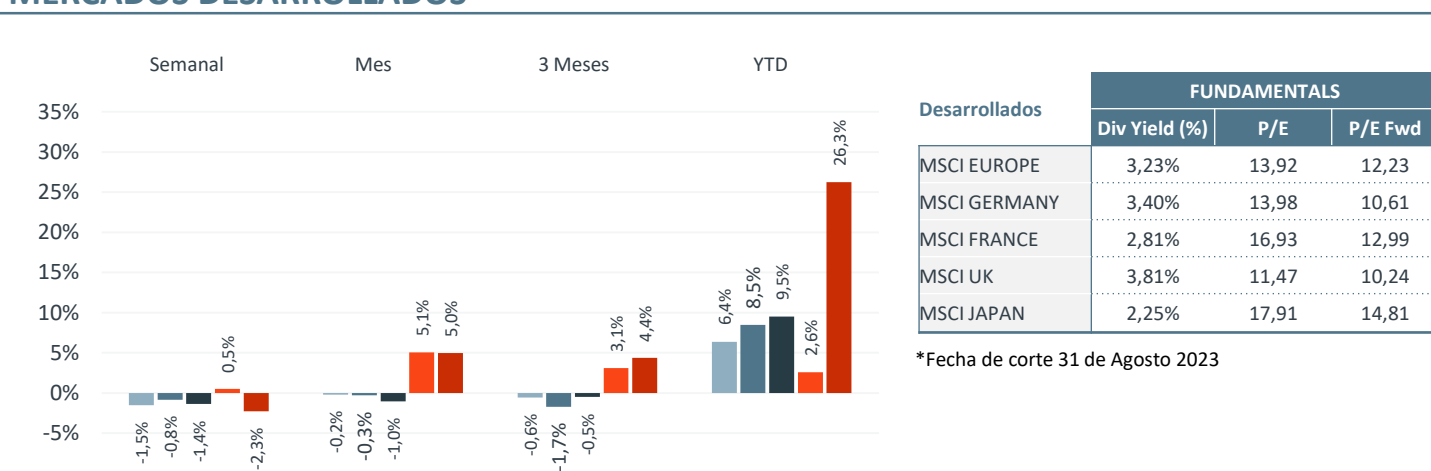
Nevasa S.A. Corredores de Bolsa

ESTADOS UNIDOS



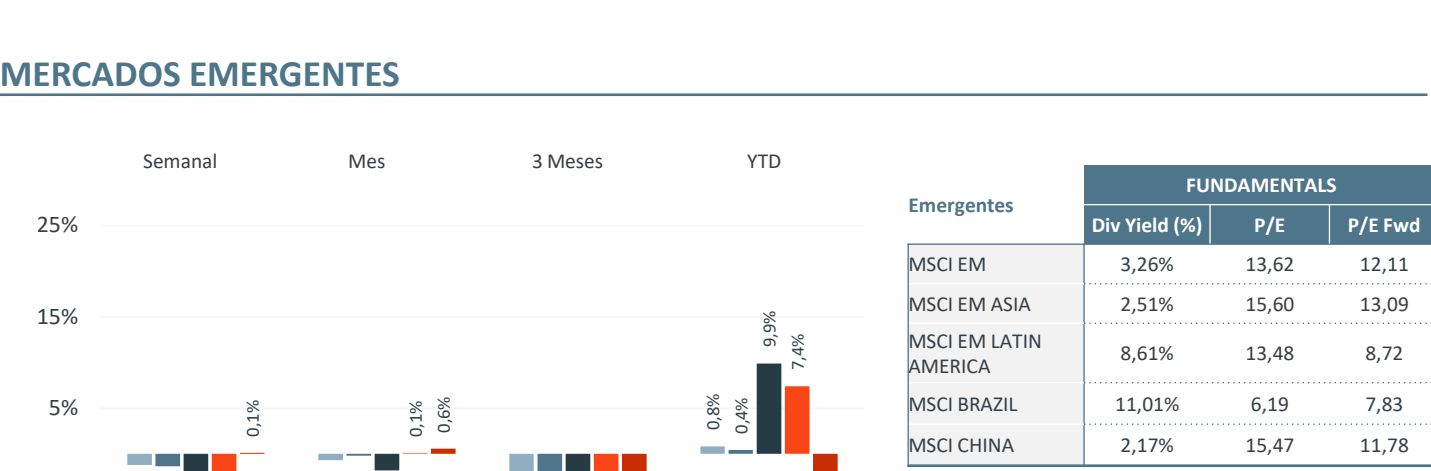
EE.UU: La Reserva Federal optó por mantener las tasas de interés en el rango del 5.25%-5.50%, en línea con las expectativas del mercado. Sin embargo, sorprendió al mencionar la posibilidad de un aumento adicional antes de que termine el año y una reducción más lenta de lo inicialmente previsto. Esto provocó un aumento en la tasa del Tesoro a 10 años al 4.5%, su nivel más alto desde 2007, y causó caídas en los mercados bursátiles mundiales.

MERCADOS DESARROLLADOS



Ingllaterra: La sorpresa en el reporte de inflación de Agosto, permitió al Banco de Inglaterra mantener la tasa de interés en un nivel de 5,25%, a pesar de esto se dejó la puerta abierta para nuevas alzas.

MERCADOS EMERGENTES




China: Se observó una significativa salida de capitales en agosto, totalizando 49 mil millones de dólares, la mayor desde 2015, lo que refleja la debilidad macroeconómica reciente. Las autoridades chinas han respondido con medidas para atraer el retorno de capitales extranjeros. Las acciones de Evergrande cayeron más del 20% debido a problemas para emitir nueva deuda relacionados con investigaciones regulatorias en una de sus filiales

TASAS RENTA FIJA INTERNACIONAL



La tasa de mercado del Tesoro American a 10 años aumento 19 pbs en comparación de la semana pasada, llegando a 4,50%

MONEDAS



Dólar: El tipo de cambio, abrió la jornada en \$897, manteniendo presión sobre la barrera de los \$900 luego del anuncio de la FED de la semana anterior y caídas del precio del cobre.

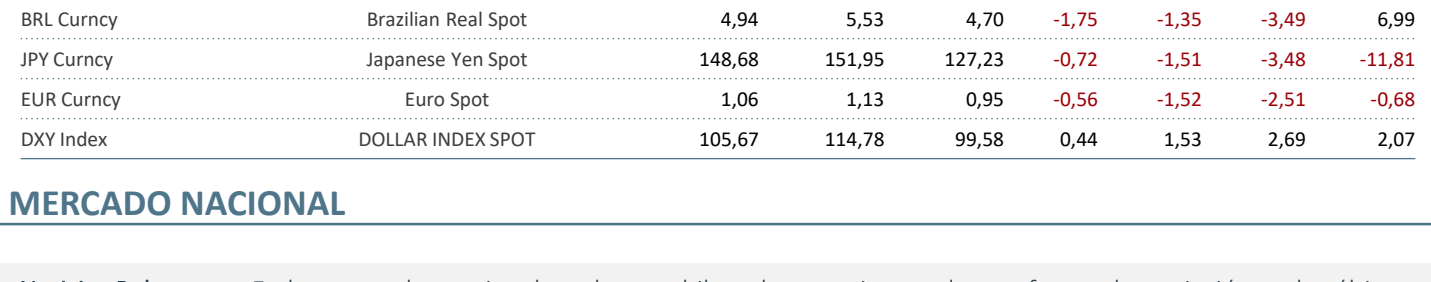
Commodities	Cmnty (P)	Price	52w H	52w L	1W	1M	3M	YTD
CLA Comdty	WTI CRUDE FUTURE Nov23	89,89	92,43	64,11	-0,76	13,08	29,82	15,52
HGA Comdty	COPPER FUTURE Dec23	367,05	433,30	325,00	-2,87	-3,00	-4,05	-3,66
IOEA Comdty	DCE Iron Ore Fut Jan24	855,00	881,50	622,00	-1,55	4,33	16,80	
CRY Index	TR/CC CRB ER Index	285,99	290,29	253,85	-1,17	2,80	8,74	2,97

Currency	Crcny (P)	Price	52w H	52w L	1W	1M	3M	YTD
CLP Curncy	Chilean Peso Spot	898,91	996,60	776,41	-1,26	-5,87	-10,33	-5,38
BRL Curncy	Brazilian Real Spot	4,94	5,53	4,70	-1,75	-1,35	-3,49	6,99
JPY Curncy	Japanese Yen Spot	148,68	151,95	127,23	-0,72	-1,51	-3,48	-11,81
EUR Curncy	Euro Spot	1,06	1,13	0,95	-0,56	-1,52	-2,51	-0,68
DX1 Index	DOLLAR INDEX SPOT	105,67	114,78	99,58	0,44	1,53	2,69	2,07

MERCADO NACIONAL

Noticias Relevantes: En los mercados nacionales, el peso chileno ha experimentado una fuerte depreciación en las últimas semanas, acercándose a la marca de los \$900. Esto ha aumentado la preocupación sobre una posible intervención del Banco Central, especialmente considerando los posibles efectos inflacionarios de un tipo de cambio alto, en línea con el plan de reposición de reservas de 10.000 millones de dólares anunciado en junio.

CHILE ACCIONARIO



IPSA: El índice cayó en -2,84 %, durante la semana pasada, impulsada por las alzas de tasas de tasas generalizadas.

TOP VARIACIONES SEMANALES IPSA

IPSA Index	Price	1W	1M	3M	YTD
Enel Americas SA	103,95	3,44	1,93	-2,69	-8,41
Empresas Copec SA	6.130,00	1,36	0,29	3,03	-3,14
Empresas CMPC SA	1.567,00	0,77	0,13	5,10	10,67
Agua Andinas SA	288,00	0,17	-2,70	2,60	52,01
Inversiones La Construccion SA	5.784,40	-0,10	13,18	-0,53	75,87
Ripley Corp SA	167,54	-4,54	-11,82	12,31	20,59
Banco de Credito e Inversiones	23.200,00	-4,73	-5,13	11,32	8,87
Embotelladora Andina SA	1.997,00	-5,18	-8,93	-3,98	-2,47
Cencosud SA	1.680,00	-5,62	-9,12	8,74	20,43
Sociedad Química y Minera de C	50.989,00	-5,97	-5,22	-9,13	-25,67

CARTERA NEVASA TOP - 5

Septiembre 2023	
CHILE	19,9%
BSANTANDER	12,9%
SQM-B	11,8%
ENELCHILE	9,5%
BCI	9,3%

ÚLTIMAS RECOMENDACIONES

Nemotécnico	Corredora	Recomendación	Precio Actual	Precio objetivo	Upside/ Downside	Fecha
ENELAM	Credicorp Capital	Mantener	103,95	122,00 » 122,00	17,36%	22-09-2023
BCI	Credicorp Capital	Comprar	23.200,00	33.000,00 » 33.000,00	42,24%	22-09-2023
LTM	Credicorp Capital	Comprar	8,33	10,50 » 10,50	26,05%	22-09-2023
CMPC	LarrainVial Estudios	Neutral	1.567,00	1.750,00 » 1.770,00	12,95%	22-09-2023
COPEC	LarrainVial Estudios	Sobreponderar	6.130,00	7.370,00 » 7.504,00	22,41%	22-09-2023
QUINENCO	Jefferies	Comprar	2.668,00	4250	59,30%	20-09-2023
VAPORES	Jefferies	Comprar	53,51	100	86,88%	20-09-2023
LTM	JPMorgan	Neutral	8,33	11,00 » 12,50	50,06%	20-09-2023
ENTEL	BCI	Sobreponderar	3.160,00	3.200,00 » 4.100,00	29,75%	15-09-2023
SONDA	BCI	Sobreponderar	389,93	400,00 » 480,00	23,10%	15-09-2023
CENCOSUD	Goldman Sachs	Vender	1.680,00	1.320,00 » 1.320,00	-21,43%	15-09-2023
CHILE (ADR)	JPMorgan	Neutral		23,00 » 23,00		15-09-2023
BSANTANDER (ADR)	JPMorgan	Neutral		21,00 » 21,00		15-09-2023
BCI	JPMorgan	Neutral	23.200,00	28.000,00 » 28.000,00	20,69%	15-09-2023

Cualquier consulta del contenido en este documento, contactarse directamente con su ejecutivo

EQUIPO COMERCIAL: agil@nevasa.cl	DISTRIBUCION INTERNACIONAL: bmunoz@nevasa.cl	OPERADORES EXTERNOS: royarzun@nevasa.cl ccares@nevasa.cl
-------------------------------------	---	--

"Este Informe Semanal ha sido elaborado con el propósito de entregar información que contribuya al proceso de evaluación de alternativas de inversión. Entendiendo que la visión entregada en este Informe Semanal no debe ser la única base para la toma de una apropiada decisión de inversión y que cada inversionista debe hacer su propia evaluación en función de su tolerancia al riesgo, situación de inversión, situación impositiva, entre otras consideraciones. Nevasa S.A. Corredores de Bolsa, ni ninguno de sus directores, ejecutivos, empleados y/o asesores, es responsable del resultado de cualquier operación financiera. Este Informe Semanal no es una solicitud ni una oferta para comprar o vender ninguno de los instrumentos financieros a los que se hace referencia en él. Aunque los antecedentes sobre los cuales ha sido elaborado este informe fueron obtenidos de fuentes que nos parecen confiables, no podemos garantizar que éstos sean exactos ni completos. Cualquier opinión, expresión, estimación y/o recomendación contenida en este informe constituyen nuestro juicio o visión a su fecha de publicación y pueden ser modificadas sin previo aviso. La frecuencia de este Informe Semanal queda a discreción de Nevasa S.A. Corredores de Bolsa. Se prohíbe la reproducción total o parcial de este informe sin la autorización expresa previa por parte de Nevasa S.A. Corredores de Bolsa."