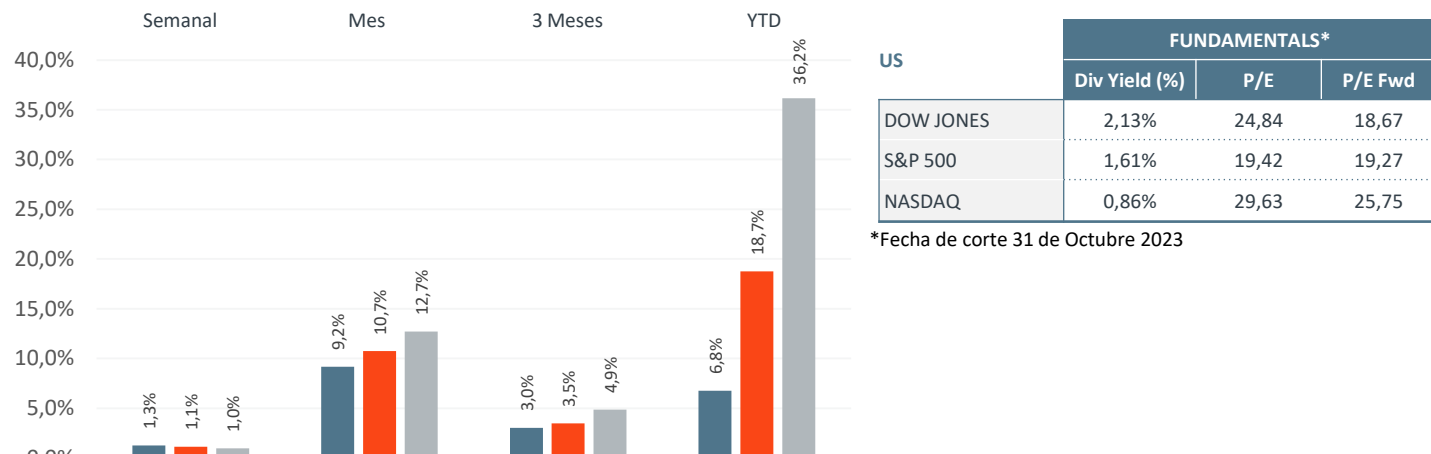


# Informe Semanal Nevasa

27 de Noviembre de 2023

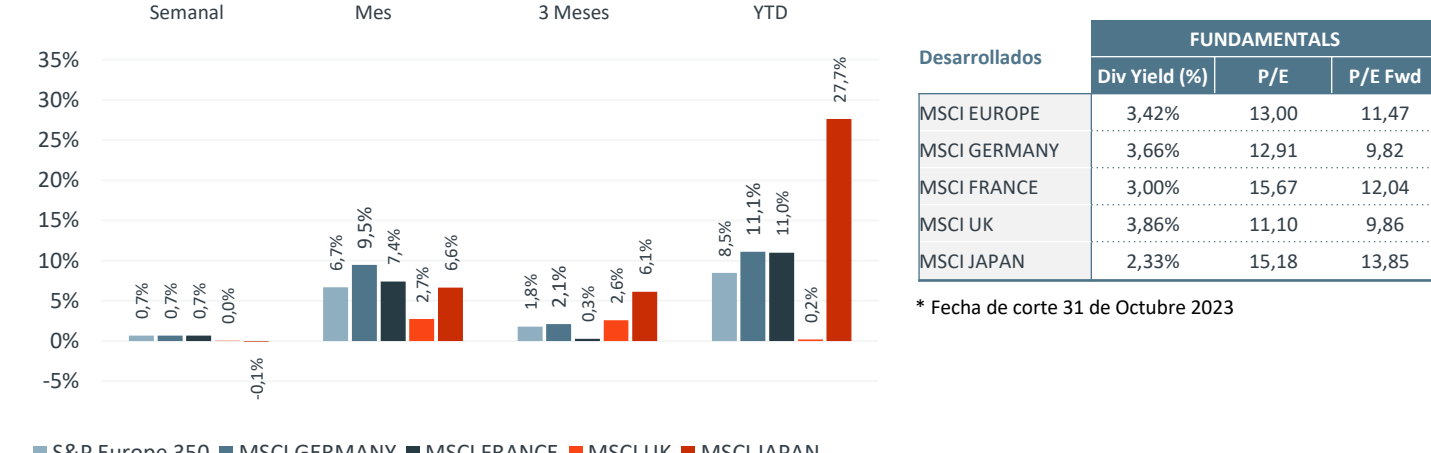
Nevasa S.A. Corredores de Bolsa

## ESTADOS UNIDOS



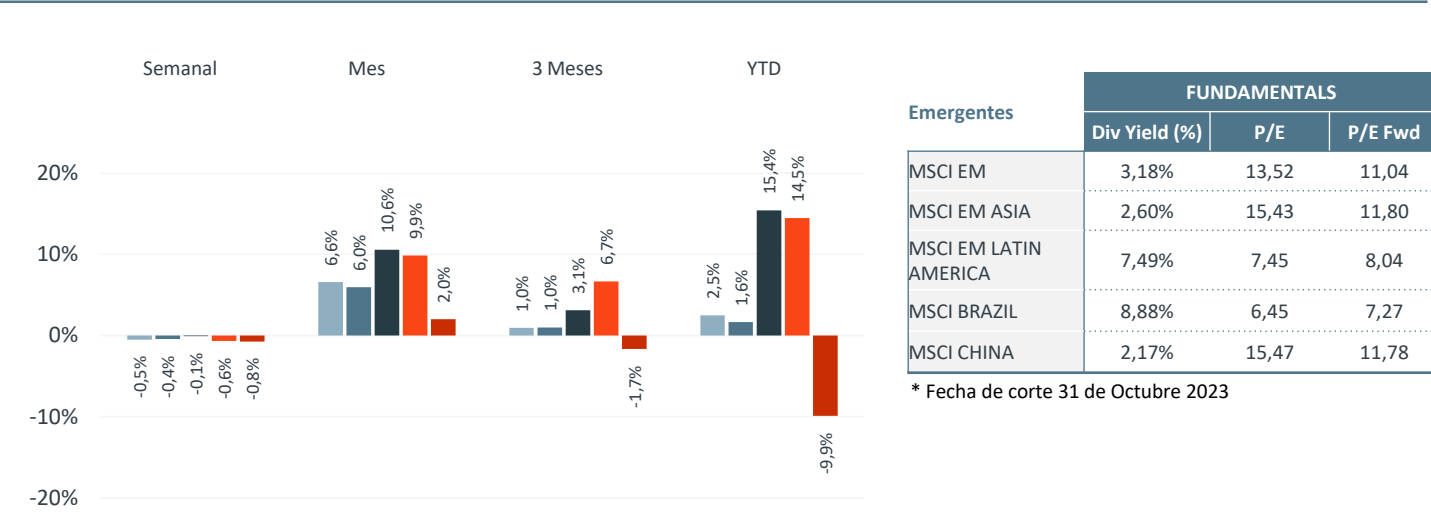
**EE.UU.:** El mercado accionario continua su rally, luego del mensaje de la FED que hay mayor cautela para realizar nuevas alzas en las tasas de interés. Esto ha implicado caídas generalizadas en las tasas de interés.

## MERCADOS DESARROLLADOS



**UE:** Comentarios de la presidenta del BCE indican que el ciclo de alza de tasas ha terminado y que el inicio de la baja de tasas podría comenzar pronto. Además el BCE advirtió de señales de estrés en el sector bancario, luego del aumento de la tasa de incumplimiento, lo que podría afectar la rentabilidad producto de mayores provisiones. La exposición al sector inmobiliario también podría afectar los resultados de los bancos y la estabilidad financiera si la economía se enfrenta a impactos de mayor magnitud.

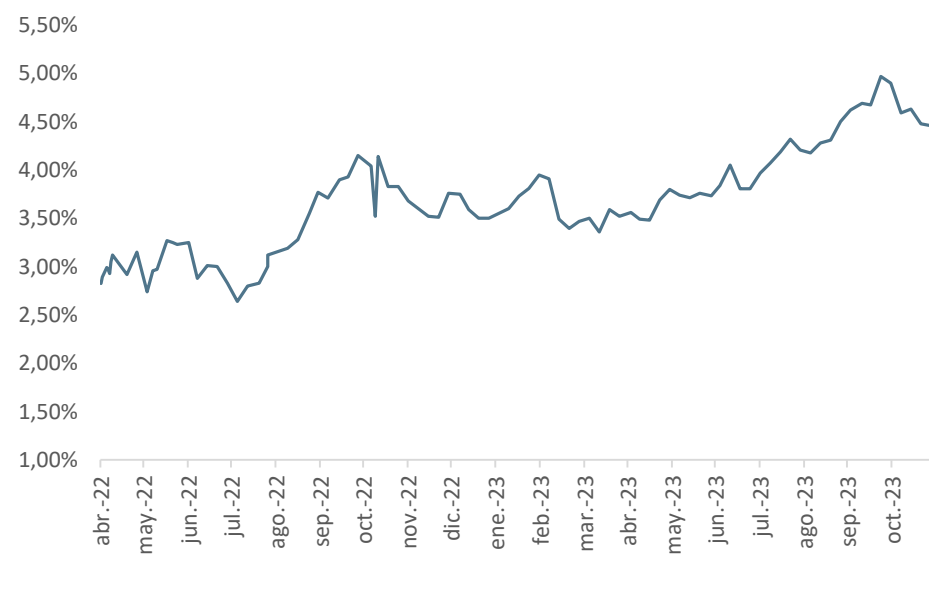
## MERCADOS EMERGENTES



**China:** Potenciales nuevas medidas de apoyo al sector inmobiliario, como la entrega de créditos sin garantías por parte de los bancos, han levantado el entusiasmo, impulsando alzas en el mercado accionario, que ha tenido alzas cercanas al 4% en el último mes.

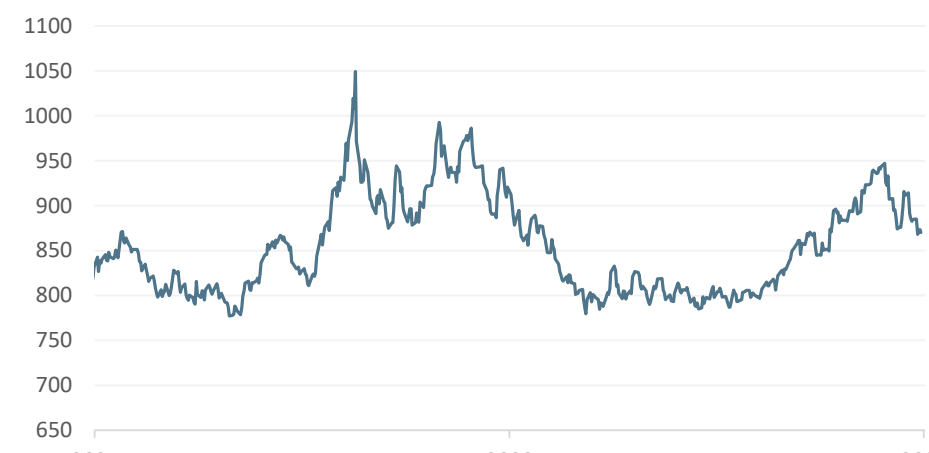
**Argentina:** Luego de las elecciones presidenciales, quienes tuvieron a Javier Milei como ganador, hubo importantes alzas en las acciones trasandinas que cotizan en EEUU, como YPF y BBVA A. Esto impulsado por la esperanzas de políticas económicas más favorables al mercado.

## TASAS RENTA FIJA INTERNACIONAL



La tasa de mercado del Tesoro American a 10 años, disminuyó 2 pbs durante la semana pasada.

## MONEDAS



**Dólar:** El tipo de cambio, abrió la jornada en \$870, continuando su trayectoria a la baja, luego de un repunte del precio del cobre y leve debilitamiento del dólar.

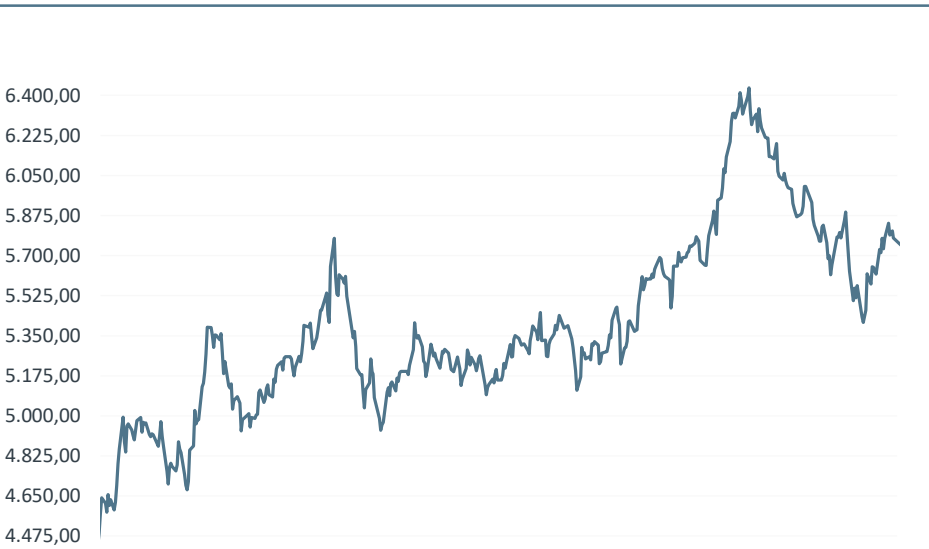
Commodities	Cmnty (P)	Price	52w H	52w L	1W	1M	3M	YTD
CLA Comdty	WTI CRUDE FUTURE Jan24	74,62	90,27	64,37	-1,87	-11,90	-5,17	-2,83
HGA Comdty	COPPER FUTURE Mar24	381,25	427,55	355,75	1,13	3,52	0,24	0,22
IOEA Comdty	DCE Iron Ore Fut Jan24	976,50	998,50	622,00	1,72	11,22	19,16	#N/A N/A
CRY Index	TR/CC CRB ER Index	272,00	290,29	253,85	0,25	-4,60	-2,23	-2,07

Currency	Crcny (P)	Price	52w H	52w L	1W	1M	3M	YTD
CLP Curncy	Chilean Peso Spot	870,35	953,35	776,41	0,65	4,75	-1,66	-2,27
BRL Curncy	Brazilian Real Spot	4,90	5,48	4,70	0,15	1,85	-0,38	7,83
JPY Curncy	Japanese Yen Spot	149,04	151,91	127,23	-0,44	0,42	-1,68	-12,02
EUR Curncy	Euro Spot	1,10	1,13	1,03	0,10	3,65	1,22	2,30
DX1Y Index	DOLLAR INDEX SPOT	103,32	107,35	99,58	-0,58	-3,04	-0,73	-0,20

## MERCADO NACIONAL

**Noticias Relevantes:** La semana estuvo marcada por la pérdida de calificación crediticia de grandes empresas, como Falabella que perdió su grado de inversión, asignándosele perspectivas negativas. Esto a pesar del anuncio de venta de activos, que fue interpretado como insuficiente. De la misma forma Codelco, vio rebajada su calificación de riesgo de A- a BBB+ por parte de Fitch producto del alto nivel de endeudamiento, caída en producción y menores márgenes.

## CHILE ACCIONARIO



**IPSA:** El índice se mantuvo plano con un aumento de 0,01% durante la semana pasada, esta estuvo marcada por la esperada reducción de la calificación de riesgo de Falabella que perdió su grado de inversión.

## TOP VARIACIONES SEMANALES IPSA

IPSA Index	Price	1W	1M	3M	YTD
Vina Concha y Toro SA	1.062,80	4,69	5,24	-3,71	-0,67
CAP SA	6.082,00	3,65	22,13	2,05	-12,49
Embotelladora Andina SA	2.069,90	2,96	13,17	-5,60	1,09
Enel Americas SA	101,00	2,75	8,95	-0,96	-11,01
Banco Itau Chile SA	8.583,90	1,58	6,27	-10,12	2,01
Falabella SA	1.972,00	-2,62	6,59	-6,76	19,52
Ripley Corp SA	155,36	-2,89	-1,37	-18,23	11,83
Parque Arauco SA	1.260,00	-3,00	5,00	-1,56	16,46
Empresas CMPC SA	1.675,00	-5,26	0,00	7,03	18,30
Sociedad Química y Minera de C	44.150,00	-5,42	-8,14	-17,94	-35,64

## CARTERA NEVASA TOP - 5

	Noviembre 2023
CHILE	32,58%
BSANTANDER	20,99%
SQM-B	16,77%
BCI	15,05%
ENELCHILE	14,63%

## ÚLTIMAS RECOMENDACIONES

Nemotécnico	Corredora	Recomendación	Precio Actual	Precio objetivo	Upside/ Downside Estimado	Fecha
AGUAS-A	Credicorp Capital	Mantener	275,00	250,00 » 250,00	-9,09%	24-11-2023
CCU	LarrainVial Estudios	Sobreponderar	5.271,20	6.850,00 » 6.315,00	19,80%	23-11-2023
ANDINA-B	LarrainVial Estudios	Sobreponderar	2.069,90	2.270,00 » 2.470,00	19,33%	23-11-2023
CMPC	MBI	Neutral	1.675,00	1907	13,85%	23-11-2023
CMPC	Morgan Stanley	Igual al mercado	1.675,00	1.600,00 » 1.800,00	7,46%	23-11-2023
ENELAM	BANCHILE	Neutral	101,00	115	13,86%	23-11-2023
CCU	Jefferies	Comprar	5.271,20	7000	32,80%	22-11-2023
SQM (ADR)	JPMorgan	Sobreponderar		75,00 » 75,00		22-11-2023
SECURITY	Credicorp Capital	Mantener	227,00	250,00 » 250,00	10,13%	22-11-2023
SQM (ADR)	SCOTIA	Superior al mercado		72,00 » 72,00		22-11-2023
ENELAM	SCOTIA	Igual al mercado	101,00	118,00 » 118,00	16,83%	22-11-2023
FALABELLA	JPMorgan	Neutral	1.972,00	2.100,00 » 2.100,00	6,49%	21-11-2023
MALLPLAZA	JPMorgan	Sobreponderar	1.181,00	1.700,00 » 1.700,00	43,95%	21-11-2023
MALLPLAZA	BCI	Sobreponderar	1.181,00	1.500,00 » 1.500,00	27,01%	21-11-2023

Cualquier consulta del contenido en este documento, contactarse directamente con su ejecutivo

EQUIPO COMERCIAL:  
agil@nevasa.cl

DISTRIBUCION INTERNACIONAL:  
bmunoz@nevasa.cl

OPERADORES EXTERNOS:  
royarzun@nevasa.cl

Rosario Norte 555, Piso 15 – Las Condes

(56-2) 2411 9800

contacto@nevasa.cl

nevasa.cl



"Este Informe Semanal ha sido elaborado con el propósito de entregar información que contribuya al proceso de evaluación de alternativas de inversión. Entendiendo que la visión entregada en este Informe Semanal no debe ser la única base para la toma de una apropiada decisión de inversión y que cada inversionista debe hacer su propia evaluación en función de su tolerancia al riesgo, estrategia de inversión, situación impositiva, entre otras consideraciones. Nevasa S.A. Corredores de Bolsa, ni ninguno de sus directores, ejecutivos, empleados y/o asesores, es responsable del resultado de cualquier operación financiera. Este Informe Semanal no es una solicitud ni una oferta para comprar o vender ninguno de los instrumentos financieros a los que se hace referencia en él. Aunque los antecedentes sobre los cuales ha sido elaborado este informe fueron obtenidos de fuentes que nos parecen confiables, no podemos garantizar que éstos sean exactos ni completos. Cualquier opinión, expresión, estimación y/o recomendación contenida en este informe constituyen nuestro juicio o visión a su fecha de publicación y pueden ser modificadas sin previo aviso. La frecuencia de este Informe Semanal queda a discreción de Nevasa S.A. Corredores de Bolsa. Se prohíbe la reproducción total o parcial de este informe sin la autorización expresa previa por parte de Nevasa S.A. Corredores de Bolsa."