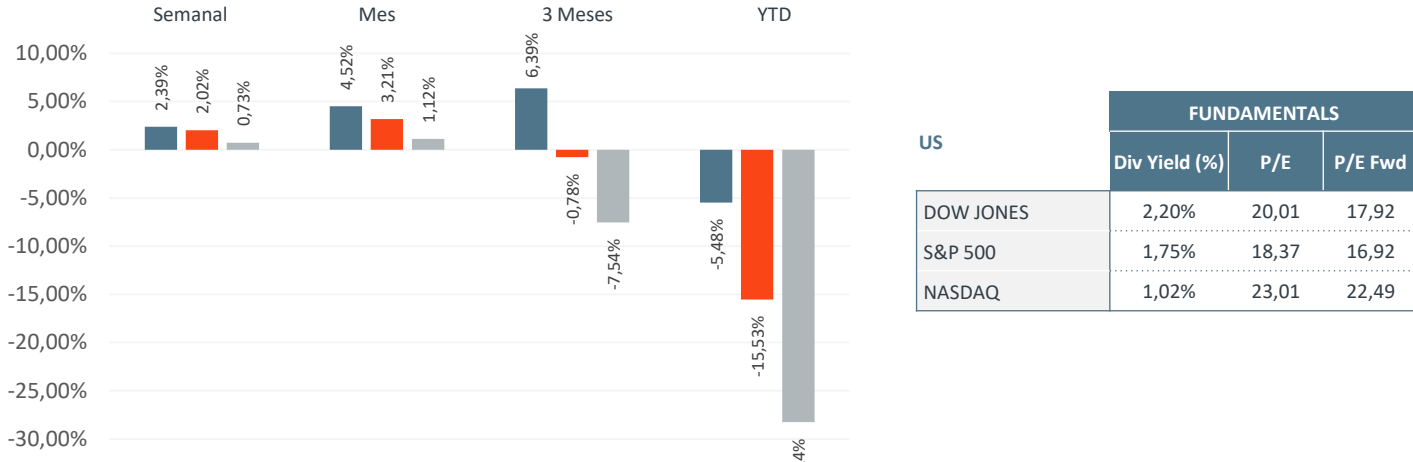
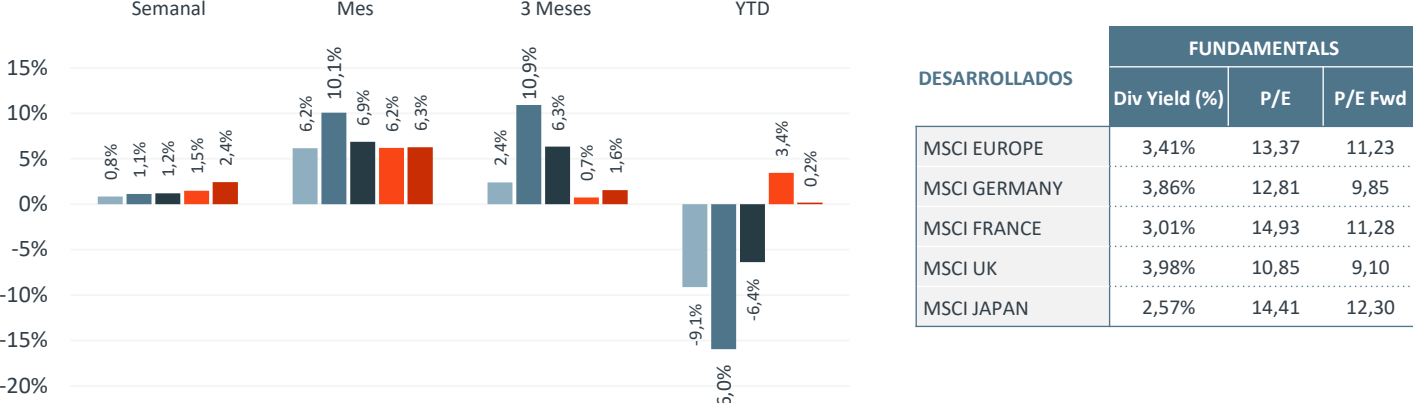


ESTADOS UNIDOS



US: La minuta correspondiente a la última reunión de política monetaria mostró que los miembros de la Reserva Federal (FED) parecen estar más dispuestos a moderar la velocidad de alza de las tasas con el fin de mitigar los riesgos de un ajuste excesivo. El balance de los datos de actividad publicados durante la presente semana fue algo mejor al esperado, lo que permitió moderar los temores recesivos y dar paso a un nuevo impulso en los mercados accionarios. En tanto, la demanda por viviendas nuevas repuntó en octubre, aunque las perspectivas continúan siendo débiles considerando los altos precios de las viviendas y las elevadas tasas de interés de créditos hipotecarios.

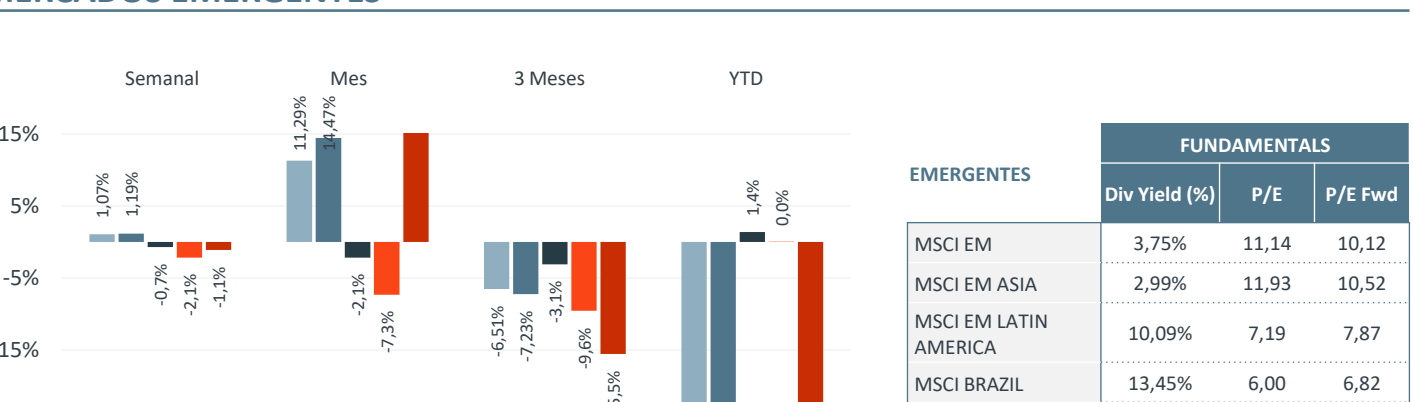
MERCADOS DESARROLLADOS



UE: Los datos de los indicadores líderes (PMI) correspondientes a noviembre revelaron que la economía de la Zona Euro se contrajo por quinto mes consecutivo, lo que sitúa en terreno contractivo a la región. Lo anterior se da en un contexto en que la incertidumbre en torno a la crisis energética sigue siendo alta. La minuta de la última reunión del Banco Central Europeo (BCE) reveló que sus miembros acordaron endurecer aún más su política, pero sugirieron que una recesión prolongada y profunda conduciría a una pausa en el proceso de alzas.

JAPÓN: Luego de la inesperada contracción de la economía durante el tercer trimestre, la economía podría volver a contraerse en la última parte de 2022, ello tras el deterioro del PMI compuesto correspondiente al mes de noviembre.

MERCADOS EMERGENTES



CHINA: Los casos Covid-19 alcanzaron niveles record, obligando a las autoridades a implementar nuevas medidas de confinamiento en varias regiones, especialmente en el este y sudeste del país, afectando a grandes zonas urbanas e importantes centros de producción. Con el fin de mitigar el impacto económico del mayor confinamiento, el Banco Central de China (PBoC) redujo la tasa de requerimiento de reservas en 25pb. Además se anunció un nuevo salvataje para el sector inmobiliario, a través de nuevas líneas de crédito para desarrolladores inmobiliarios, sin embargo, parece insuficiente el esfuerzo considerando los vencimientos que enfrentarán las principales inmobiliarias en 2023.

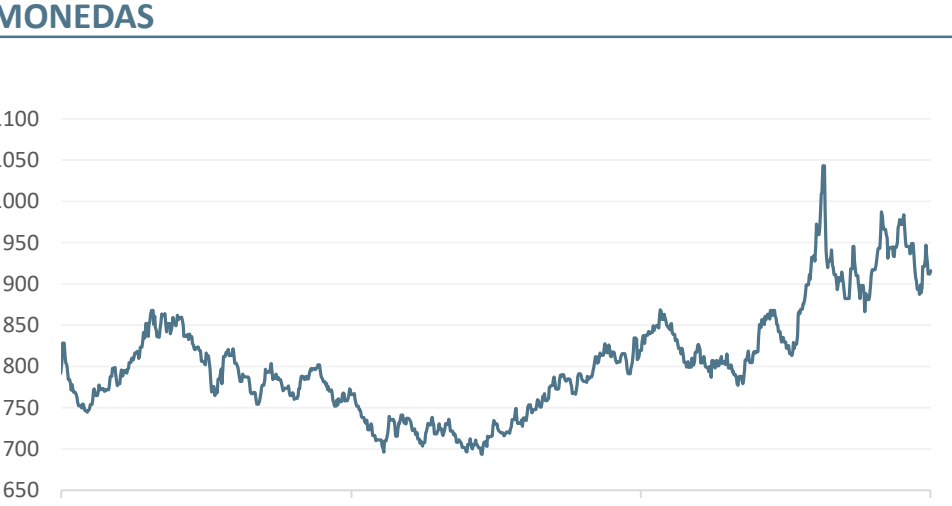
BRASIL: Señales de inestabilidad política luego de que el Partido Liberal presentara una acción legal, alegando que hay "números de registro inconsistentes" en algunas urnas electrónicas.

TASAS RENTA FIJA INTERNACIONAL



La tasa de mercado del GT10 retrocedió 15pb respecto a la semana anterior, llegando a un rendimiento de 3,68%.

MONEDAS



Dólar: El dólar observado cerró la semana pasada en \$915,81, marcando un retroceso respecto a la semana anterior, esto explicado por un entorno externo más favorable y la mayor toma de riesgo, sin embargo a fines de la semana el tipo de cambio sufrió un deterioro por las medidas sanitarias implementadas en China, lo anterior, significó en la variación de 1,45%, de igual manera se mantienen frágiles las condiciones económicas y financieras presionando el tipo de cambio al alza.

Currency	Crncy (P)	Price	52w H	52w L	1W	1M	3M	YTD
CLP Currency	Chilean Peso Spot	924,60	1060,40	771,89	1,89	1,93	-4,28	-7,87
BRL Currency	Brazilian Real Spot	5,40	5,76	4,59	-0,41	-1,52	-5,35	3,20
JPY Currency	Japanese Yen Spot	137,85	151,95	112,53	3,11	7,07	0,63	-16,52
EUR Currency	Euro Spot	1,05	1,15	0,95	2,42	5,27	4,93	-7,74
DXY Index	DOLLAR INDEX SPOT	105,39	114,78	94,63	-1,44	-4,84	-3,14	10,16

Commodities	Cmnty (P)	Price	52w H	52w L	1W	1M	3M	YTD
CLA Comdty	WTI CRUDE FUTURE Oct22	74,09	108,63	60,23	-7,51	-14,46	-18,13	6,94
HGA Comdty	COPPER FUTURE Dec22	361,05	492,20	314,25	-0,85	5,77	-2,38	-17,77
IOEA Comdty	DCE Iron Ore Fut Jan23	753,50	915,00	598,00	1,89	19,13	4,07	13,91
CRY Index	TR/CC CRB ER Index	273,25	329,59	218,39	-1,57	0,23	-8,64	17,59

MERCADO NACIONAL

Noticias Relevantes: A principios de semana se inició el paro de camioneros, en demanda de mayor seguridad en carreteras y una intervención fiscal para reducir los precios de los combustibles. Los impactos del conflicto provienen de las disrupciones en las cadenas de distribución y logísticas, con un efecto más relevante sobre el sector frutícola exportador. En una señal de creciente riesgo de populismo, en medio de presiones de parlamentarios para acentuar las ayudas, Hacienda ingresó una indicación a la Ley de Presupuestos 2023 que agrega US\$ 1.500 millones adicionales al techo de funcionamiento del Mepco. Adicionalmente, parlamentarios reactivaron la discusión de un nuevo retiro de fondos previsionales.

CHILE ACCIONARIO



IPSA: El IPSA cerró la semana pasada con un avance de 1,01%, respecto a la semana anterior, llegando a los 5.249 puntos, acumulando un 21,85% YTD.

TOP VARIACIONES SEMANALES IPSA

IPSA Index	Price	1W	1M	3M	YTD
Enel Americas SA	115,10	13,96	23,13	16,55	23,76
Enel Chile SA	39,48	6,70	18,92	37,56	32,48
Grupo Security SA	165,05	4,01	4,46	23,37	40,58
Cencosud Shopping SA	1.199,00	3,12	16,20	4,26	18,60
Aguas Andinas SA	206,00	3,10	3,52	0,19	38,30
Empresa Nacional de Telecomuni	2.780,00	-3,93	-5,62	0,93	11,87
Colbun SA	81,80	-4,33	-11,77	-3,98	23,08
Engie Energia Chile SA	479,29	-5,84	-13,49	2,19	-4,52
Cia Sud Americana de Vapores S	69,30	-6,35	5,80	-17,70	8,08
Sociedad Química y Minera de C	85.740,00	-8,30	-4,52	-8,65	97,15

CARTERA NEVASA TOP - 5

NOVIEMBRE 2022	
SQM-B	32,60%
CHILE	23,60%
COPEC	15,20%
ENELAM	14,50%
BSANTANDER	14,10%

ÚLTIMAS RECOMENDACIONES

Nemotécnico	Corredora	Recomendación	Precio Actual	Precio objetivo	Upside/ Downside	Fecha
HITES	Credicorp Capital	Comprar	91,66	190,00 » 190,00	107,29%	25/11/2022
AGUAS-A	Credicorp Capital	Mantener	206,00	245,00 » 245,00	18,93%	25/11/2022
AGUAS-A	SCOTIA	Superior al mercado	206,00	238,00 » 271,00	31,55%	25/11/2022
IAM	SCOTIA	Superior al mercado	470,00	609,00 » 609,00	29,57%	25/11/2022
ENELAM	SCOTIA	Igual al mercado	115,10	118,00 » 118,00	2,52%	25/11/2022
CCU	JPMorgan	Neutral	5.550,00	5.700,00 » 6.000,00	8,11%	25/11/2022
SMU	Credicorp Capital	Comprar	107,91	190,00 » 190,00	76,07%	24/11/2022
AGUAS-A	Credicorp Capital	Mantener	206,00	245,00 » 245,00	18,93%	24/11/2022
SECURITY	Credicorp Capital	Mantener	165,65	180,00 » 180,00	8,66%	24/11/2022
INDISA	Credicorp Capital	Comprar	1.644,00	2.100,00 » 2.100,00	27,74%	24/11/2022
RIPLEY	BICE	Comprar	141,00	242,00 » 242,00	71,63%	23/11/2022
RIPLEY	Credicorp Capital	Comprar	141,00	270,00 » 270,00	91,49%	23/11/2022
RIPLEY	BCI	Sobponderar	141,00	240,00 » 240,00	70,21%	23/11/2022
ENELAM	BTG Pactual	Comprar	115,10	119,00 » 119,00	3,39%	23/11/2022
ENELAM	JPMorgan	Neutral	115,10	136,00 » 136,00	18,16%	23/11/2022

Cualquier consulta del contenido en este documento, contactarse directamente con su ejecutivo

EQUIPO COMERCIAL: agil@nevasa.cl	DISTRIBUCION INTERNACIONAL: aharz@nevasa.cl bmunoz@nevasa.cl	OPERADORES EXTERNOS: tborbar@nevasa.cl ccares@nevasa.cl
-------------------------------------	--	---

"Este Informe Semanal ha sido elaborado con el propósito de entregar información que contribuya al proceso de evaluación de alternativas de inversión. Entendiendo que la información entregada en este Informe Semanal no debe ser la única base para la toma de una apropiada decisión de inversión y que cada inversionista debe hacer su propia evaluación en función de su tolerancia al riesgo, estrategia de inversión, situación impositiva, y otras consideraciones. Nevasa S.A. Corredores de Bolsa, ni ninguno de sus directores, ejecutivos, empleados y/o asesores, es responsable del resultado de cualquier operación financiera. Este Informe Semanal no es una solicitud ni una oferta para comprar o vender ninguno de los instrumentos financieros a los que se hace referencia en él. Aunque los antecedentes sobre los cuales ha sido elaborado este informe fueron obtenidos de fuentes que nos parecen confiables, no podemos garantizar que éstos sean exactos ni completos. Cualquier opinión, expresión, estimación y/o recomendación contenida en este informe constituyen nuestro juicio o visión a su fecha de publicación y pueden ser modificadas sin previo aviso. La frecuencia de este Informe Semanal queda a discreción de Nevasa S.A. Corredores de Bolsa. Se prohíbe la reproducción total o parcial de este informe sin la autorización expresa previa por parte de Nevasa S.A. Corredores de Bolsa."